

Uchwała Nr XXXII/199/2021
Rady Powiatu w Wyszku
z dnia 26 maja 2021 r.

w sprawie przyjęcia Oceny zasobów pomocy społecznej za rok 2020 dla Powiatu Wyszku

Na podstawie art. 12 pkt 11 ustawy z dnia 5 czerwca 1998 r. o samorządzie powiatowym (Dz. U. z 2020 r., poz. 920) w związku z art. 16 a ustawy z dnia 12 marca 2004 r. o pomocy społecznej (Dz. U. z 2020 r., poz. 1876 z późn. zm.) Rada Powiatu w Wyszku uchwała, co następuje:

§ 1.


Przyjmuje się przedstawioną przez Zarząd Powiatu Wyszku Ocenę zasobów pomocy społecznej za rok 2020 dla Powiatu Wyszku, przygotowaną w oparciu o analizę lokalnej sytuacji społecznej i demograficznej, stanowiącą załącznik do uchwały.

§ 2.

Wykonanie uchwały powierza się Zarządowi Powiatu Wyszku.

§ 3.

Uchwała wchodzi w życie z dniem podjęcia.

PRZEWODNICZĄCY
Rady Powiatu

Waldemar Sobczak

Załącznik
do Uchwały Nr XXXII/199/2021
Rady Powiatu w Wyszowie
z dnia 26 maja 2021 r.

Ocena zasobów pomocy społecznej za rok 2020 dla Powiatu Wyszowskiego

Autorzy:

Krystyna Kurowska
Teresa Hanna Czajkowska
Jolanta Dyl-Maćkowska
Marianna Mąka
Anna Przybyłowska
Michał Przychodzki

SPIS TREŚCI

STRONA

1	Wprowadzenie	3
2	Dane o sytuacji demograficznej i społecznej	3
3	Dane o korzystających z pomocy i wsparcia	10
3.1	Dane o korzystających z pomocy i wsparcia POWIAT - ZADANIA PCPR ORAZ MOPR	14
4	Inne rodzaje pomocy i świadczeń	23
5	Zasoby instytucjonalne pomocy i wsparcia	23
6	Kadra jednostki organizacyjnej pomocy społecznej	32
6.1	Zatrudnienie pomocnicze w jednostce organizacyjnej pomocy społecznej	34
6.2	Zespoły pracy socjalnej i integracji społecznej w jednostce pomocy społecznej	34
7	Środki finansowe na wydatki w pomocy społecznej i innych obszarach polityki społecznej w budżecie jednostki samorządu terytorialnego	34
8	Aktywność projektowo-konkursowa jednostki organizacyjnej pomocy społecznej	37
9	Współpraca z organizacjami pozarządowymi - zadania zlecone w obszarze pomocy i wsparcia	39
10	Wnioski końcowe	39

1. Wprowadzenie

Zgodnie z art. 16a ustawy z 12 marca 2004 r. o pomocy społecznej gmina i powiat oraz samorząd województwa zobowiązani są do sporządzenia corocznie oceny zasobów pomocy społecznej w oparciu o analizę lokalnej sytuacji społeczno-demograficznej, która w szczególności winna obejmować: infrastrukturę, kadre, organizacje pozarządowe, nakłady finansowe ponoszone na zadania pomocy społecznej oraz informacje o osobach i rodzinach korzystających z pomocy społecznej. Niniejsza analiza opisuje ww. sytuację w powiecie wyszkowskim.

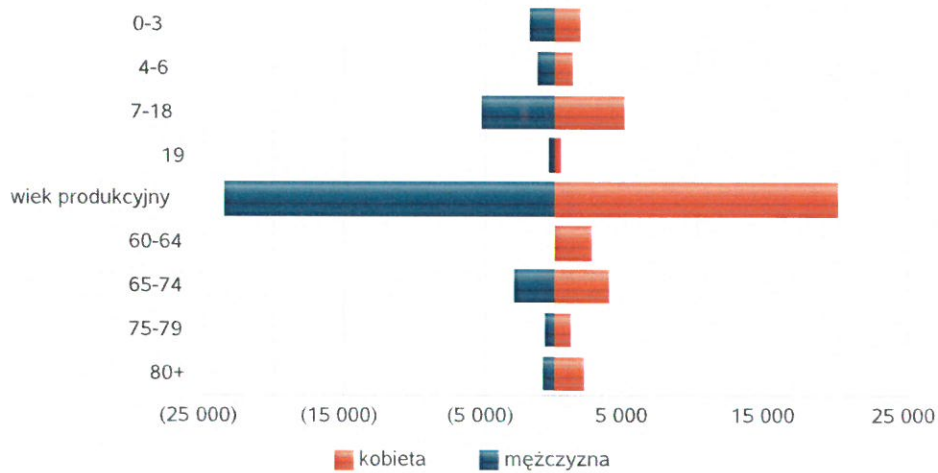
Jest to powiat ziemski, leżący w województwie mazowieckim. Powiat wyszkowski graniczy z powiatami: węgrowskim, wołomińskim, legionowskim, pułuskim, makowskim, ostrołęckim, ostrowskim. Siedzibą powiatu jest miasto Wyszaków. Powierzchnia powiatu wyszkowskiego wynosi 876 km², co stanowi 2,46 % powierzchni województwa, 0,28 % powierzchni kraju. Gęstość zaludnienia w powiecie wyszkowskim wynosi 85 osób, w województwie 153 osób, w kraju 123 osób na 1 km². Poniżej prezentujemy szczegółowe dane o: sytuacji demograficznej, rynku pracy, infrastrukturze społecznej, korzystających z pomocy i wsparcia, świadczeniach pomocy społecznej, zasobach instytucjonalnych pomocy i wsparcia, kadrze pomocy społecznej, środkach finansowych na wydatki w pomocy społecznej i innych obszarach polityki społecznej w budżecie jednostki samorządu terytorialnego, aktywności projektowo-konkursowej jednostki organizacyjnej pomocy społecznej, współpracy z organizacjami pozarządowymi w obszarze pomocy i wsparcia powiatu wyszkowskiego. Wszystkie raporty będące częścią Oceny zasobów pomocy społecznej za rok 2020 zasilane są danymi z systemów centralnych, w tym z Ministerstwa Rodziny i Polityki Społecznej. Powiatowe Centrum Pomocy Rodzinie w Wyszakowie nie ma wpływu na kompletność i poprawność tych raportów.

2. Dane o sytuacji demograficznej i społecznej

Według stanu na 30 czerwca 2020 roku, liczba ludności powiatu wyszkowskiego wyniosła 74 283 osób, z czego 50,5% stanowiły kobiety, a 49,5% mężczyźni. Liczba ludności stanowi 1,37 % ludności województwa, 0,19 % ludności kraju. Struktura ludności powiatu przedstawiała się następująco: osoby w wieku przedprodukcyjnym stanowiły 20,41%, osoby w wieku produkcyjnym 60,60%, a w wieku poprodukcyjnym 18,44%. W latach 2001-2020 liczba ludności wzrosła o 4,45%. Według stanu na 31 grudnia 2020 r. stopa bezrobocia w powiecie wyniosła 5,2 %. Stopa bezrobocia dla województwa wynosi 5,2 % dla kraju wynosi 6,2 %. Liczba osób bezrobotnych zarejestrowanych w powiecie wyszkowskim wyniosła 1694, w tym 52,60 % stanowiły kobiety, 47,40 % mężczyźni. Udział długotrwale bezrobotnych w stosunku do ogólnej liczby ludności wyniósł 0,68%. Poniżej prezentujemy w formie graficznej i tabelarycznej szczegółowe dane dotyczące demografii (liczbę ludności w podziale na płeć i grupy wiekowe), rynku pracy (liczbę osób bezrobotnych, liczbę bezrobotnych długotrwale, liczbę osób bezrobotnych z prawem do zasiłku, wskaźnik bezrobocia wśród beneficjentów pomocy społecznej) oraz w formie tabelarycznej informacje o infrastrukturze społecznej zawierające dane własne jednostki dotyczące liczby hospicjów oraz liczby ośrodków dla cudzoziemców na terenie powiatu wyszkowskiego.

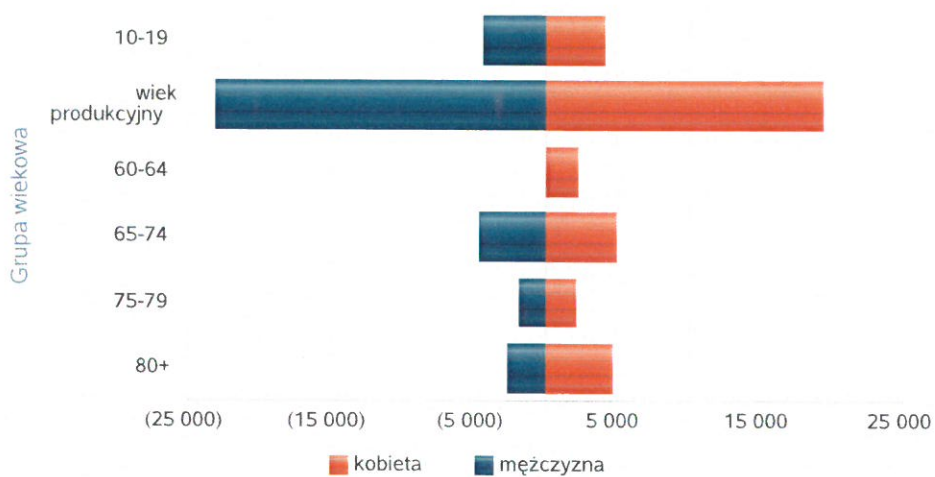
Grupa wiekowa	Liczba mieszkańców wg grup wiekowych i płci	
	mężczyzna	kobieta
0-3	1 764	1 751
4-6	1 314	1 152
7-18	5 174	4 858
19	423	395
wiek produkcyjny	23 552	20 010
60-64		2 534
65-74	2 901	3 789
75-79	733	1 083
80+	854	1 933

Liczba mieszkańców wg grup wiekowych i płci



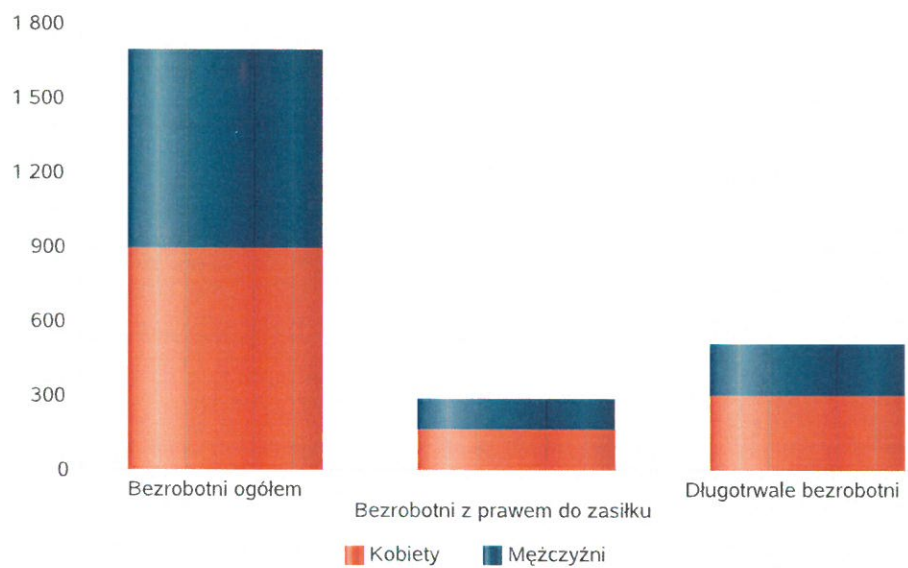
Grupa wiekowa	Liczba mieszkańców wg grup wiekowych i płci	
	mężczyzna	kobieta
10-19	4 421	4 136
wiek produkcyjny	23 088	19 413
60-64		2 270
65-74	4 718	4 881
75-79	1 811	2 099
80+	2 677	4 706

Prognozowana liczba mieszkańców wg grup wiekowych i płci



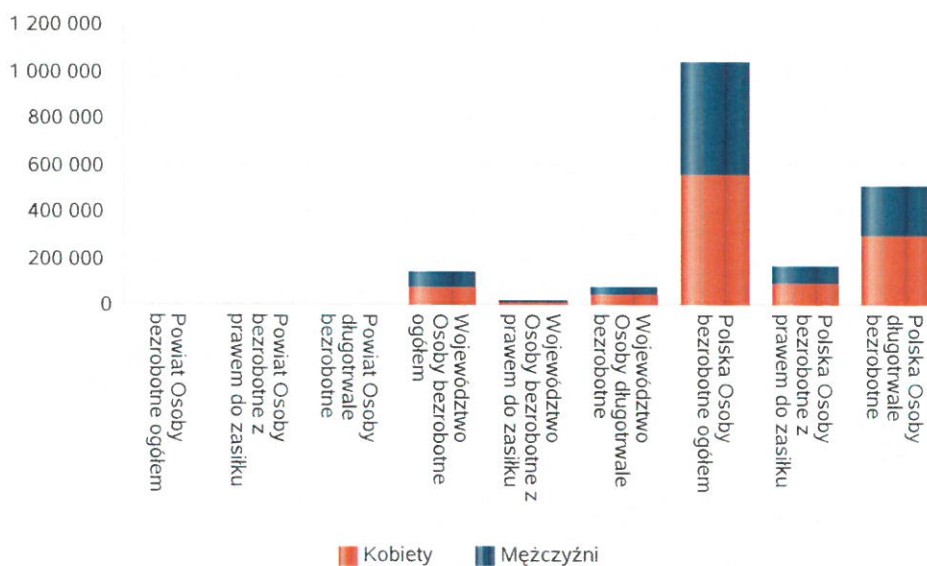
Liczba osób bezrobotnych, liczba długotrwale bezrobotnych oraz liczba osób bezrobotnych z prawem do zasiłku w 2020 r.

Status	Ogółem	Mężczyźni	Kobiety
Bezrobotni ogółem	1 694	803	891
Bezrobotni z prawem do zasiłku	290	129	161
Długotrwale bezrobotni	508	206	302



Wykres prezentuje liczbę osób bezrobotnych, liczbę bezrobotnych długotrwale oraz liczbę osób bezrobotnych z prawem do zasiłku, ogółem i w podziale na płeć. Wizualizacja prezentuje powiat na tle województwa, powiat na tle kraju.

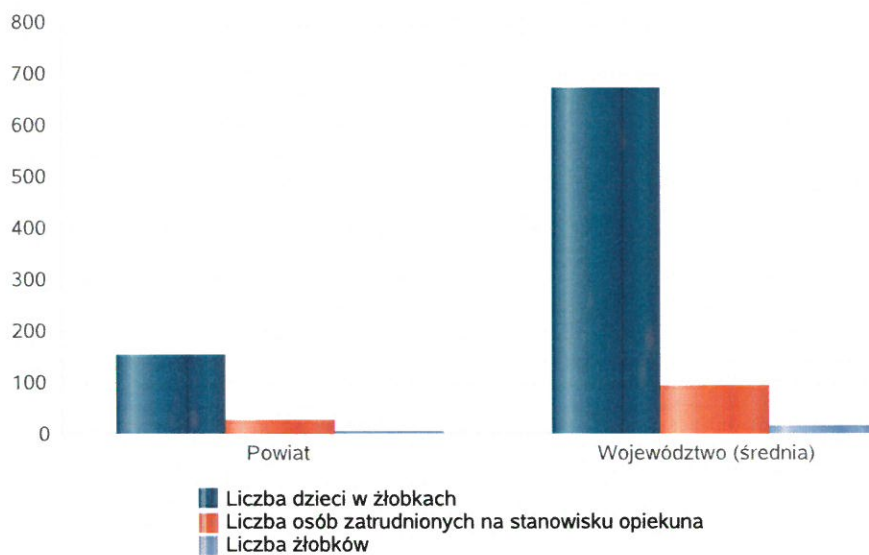
Status	Powiat		Województwo		Polska	
	Kobiety	Mężczyźni	Kobiety	Mężczyźni	Kobiety	Mężczyźni
Osoby bezrobotne ogółem	891	803	74 019	72 352	560 303	484 007
Osoby bezrobotne z prawem do zasiłku	161	129	13 385	10 852	95 464	72 010
Osoby długotrwale bezrobotne	302	206	40 814	35 694	297 480	217 088



Liczba placówek i miejsc dla dzieci w roku w 2020 r.

Jednostka terytorialna	Miara	Wartość liczbowa
Powiat	Liczba dzieci w żłobkach	151,00
Powiat	Liczba osób zatrudnionych na stanowisku opiekuna	26,00
Powiat	Liczba żłobków	6,00
Województwo (średnia)	Liczba dzieci w żłobkach	672,33
Województwo (średnia)	Liczba osób zatrudnionych na stanowisku opiekuna	93,69
Województwo (średnia)	Liczba żłobków	17,21


Infrastruktura opieki nad dziećmi



Liczba placówek i miejsc dla dzieci w roku w 2020 r.

Jednostka terytorialna	Miara	Wartość liczbową
Powiat	Brakujące miejsca dla dzieci w żłobkach	5
Województwo (średnia)	Brakujące miejsca dla dzieci w żłobkach	249

Infrastruktura opieki nad dziećmi



INFRASTRUKTURA SPOŁECZNA
(stan na 31.XII)

WYSZCZEGÓLNIENIE		Rok 2019	Rok oceny 2020	Prognoza* 2021
INFRASTRUKTURA SPOŁECZNA				
Liczba mieszkań komunalnych w zasobie gminy	1	X	X	X
Liczba wniosków złożonych na mieszkanie komunalne z zasobów gminy	2	X	X	X
w tym z wiersza 1: Liczba mieszkań socjalnych (lokali)	3	X	X	X
Liczba oczekujących na mieszkanie socjalne	4	X	X	X
Liczba wyroków eksmisyjnych bez wskazania lokalu socjalnego	5	X	X	X
Liczba klubów i innych miejsc spotkań dla seniorów	6	X	X	X
Liczba hospicjów	7	0	0	0
Liczba ośrodków dla cudzoziemców	8	0	0	0

* Wielkość prognozy nie dotyczy wartości przyrostu lub spadku. W przypadku braku możliwości oszacowania wielkości liczbowych dla prognozy należy wpisać liczby odpowiadające danym z kolumny "Rok oceny 2019". Niniejsza instrukcja dotyczy wypełniania wszystkich tabel OZPS.

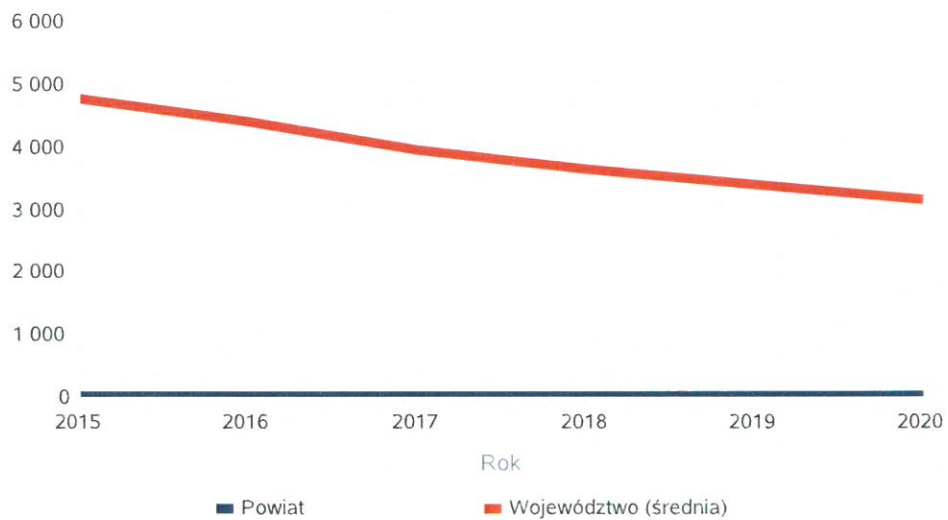
3. Dane o korzystających z pomocy i wsparcia

Pomoc i wsparcie w powiecie wyszkowskim z pomocy społecznej w 2020 roku uzyskało 1392 osób, co stanowiło 1,87 % wszystkich mieszkańców powiatu. W roku oceny, w stosunku do 2019 roku, łączna liczba osób korzystających z pomocy i wsparcia zwiększyła się o 125 osób. Natomiast liczba rodzin, którym przyznano świadczenie z pomocy społecznej pozostała bez zmian w stosunku do roku poprzedniego. W przypadku długotrwale korzystających z pomocy społecznej ich liczba osiągnęła poziom 2 osób, co oznaczało brak zmian w stosunku do roku 2019. Poniżej prezentujemy w formie graficznej i tabelarycznej szczegółowe dane dotyczące: liczby rodzin i osób w rodzinach korzystających z pomocy społecznej w podziale na wiek i płeć, wskaźnika deprivacji lokalnej, liczby długotrwale korzystających z pomocy społecznej, w podziale na płeć i grupy wiekowe.

Liczba osób korzystających ze świadczeń na podstawie wydanych decyzji.

	Liczba świadczeniobiorców					
	2015	2016	2017	2018	2019	2020
Powiat	2	3	4	4	3	3
Województwo (średnia)	4 772	4 395	3 942	3 640	3 392	3 169

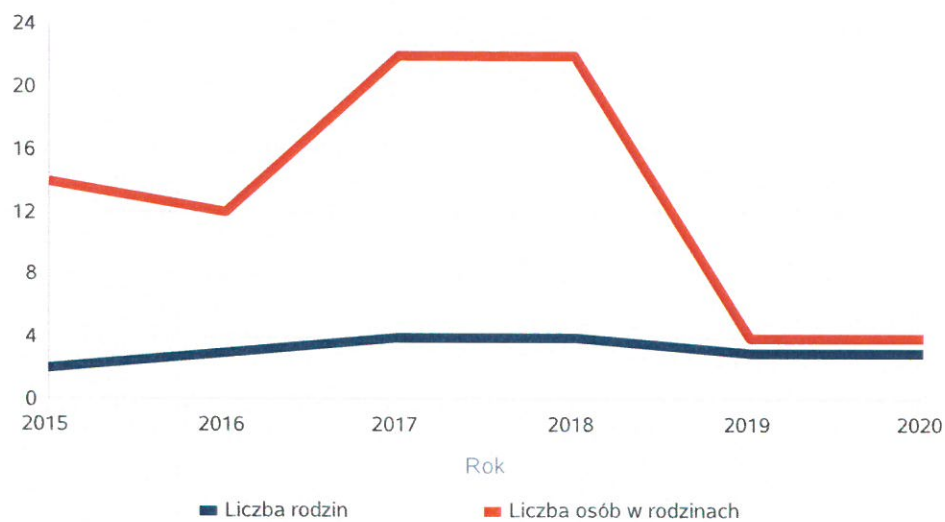
Liczba świadczeniobiorców



Liczba rodzin i liczba osób w rodzinach korzystających z pomocy społecznej

Rok	Liczba rodzin	Liczba osób w rodzinach
2015	2	14
2016	3	12
2017	4	22
2018	4	22
2019	3	4
2020	3	4

Korzystający z pomocy społecznej



**DANE O KORZYSTAJĄCYCH Z POMOCY I WSPARCIA
w całym okresie sprawozdawczym**

WYSZCZEGÓLNIENIE		Rok 2019	Rok oceny 2020	Prognoza 2021
OSOBY I RODZINY, KTÓRYM UDZIELONO POMOCY I WSPARCIA				
Liczba osób	1	1 267	1 392	1 450
OSOBY I RODZINY, KTÓRYM PRZYZNANO ŚWIADCZENIE				
Liczba osób	2	3	3	3
W tym: osoby długotrwale korzystające	3	2	2	1
Wiek 0-17	4	0	0	0
Wiek produkcyjny *	5	3	3	3
Wiek poprodukcyjny **	6	0	0	0
Liczba rodzin	7	3	3	3
Liczba osób w rodzinach	8	4	4	4
w tym: KOBIETY (z wierszy 2-6)				
Ogółem	9	2	2	1
W tym: osoby długotrwale korzystające	10	1	1	0
Wiek 0-17	11	0	0	0
Wiek 18-59	12	2	2	1
Wiek 60 lat i więcej	13	0	0	0
OSOBY I RODZINY, Z KTÓRYMI PRZEPROWADZONO WYWIAD ŚRODOWISKOWY				
Liczba osób ogółem	14	3	3	3
Liczba rodzin	15	3	3	3
Liczba osób w rodzinach	16	4	4	4
KONTRAKT SOCJALNY				
Liczba zawartych kontraktów socjalnych - ogółem	17	0	0	0
Liczba osób objętych kontraktem socjalnym - ogółem	18	0	0	0

* wiek produkcyjny: kobiety w wieku 18-59 lat, mężczyźni 18-64 lat

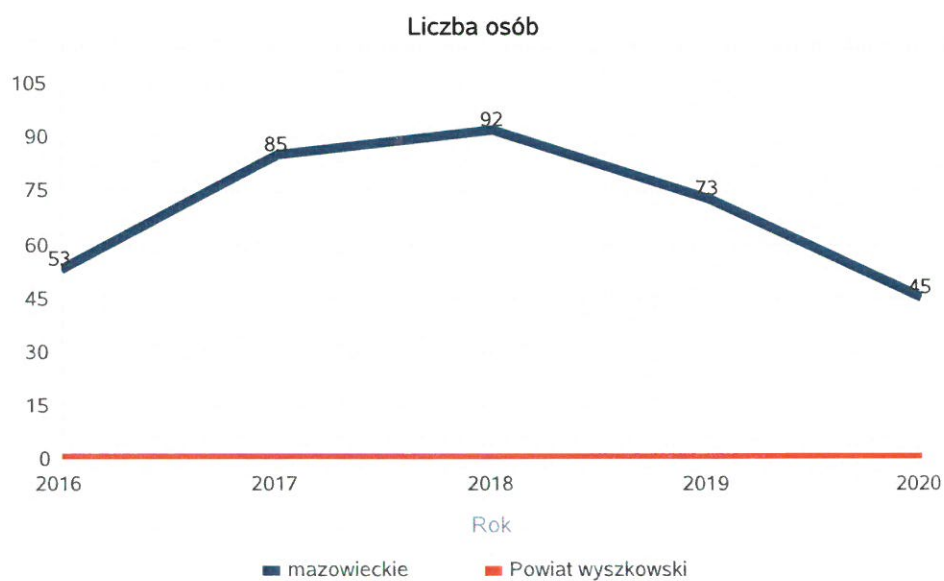
** wiek poprodukcyjny: kobiety w wieku 60 i więcej, mężczyźni 65 i więcej

3.1. Dane o korzystających z pomocy i wsparcia POWIAT - ZADANIA PCPR ORAZ MOPR

W 2020 roku w 88 rodzinach zastępczych umieszczonych było 125 dzieci. Na terenie powiatu 30 pełnoletnich wychowanków rodzinnej pieczy zastępczej oraz instytucjonalnej pieczy zastępczej zdecydowało o opuszczeniu rodziny i zostało objętych indywidualnym programem usamodzielnienia. W powiecie funkcjonowało 5 koordynatorów pieczy zastępczej oraz nie zachodziła potrzeba organizowania opieki dla małoletnich w rodzinach pomocowych. Poniżej prezentujemy w formie graficznej i tabelarycznej szczegółowe dane dotyczące: liczby osób korzystających z indywidualnego programu integracji cudzoziemców, liczby rodzin i dzieci umieszczonych w rodzinach zastępczych, kwoty świadczeń ze względu na typ rodziny, w której umieszczono dziecko w pieczy zastępczej, kwoty świadczeń dodatku zadaniowego w różnych typach pieczy zastępczej, strukturę liczby osób usamodzielnionych w rozbiciu na pełnoletnie osoby opuszczające rodziny zastępcze, pełnoletnie osoby opuszczające placówki opiekuńczo-wychowawcze, pełnoletnie osoby opuszczające instytucje, o których mowa w art. 88 ust. 1 ustawy o pomocy społecznej, kwotę świadczeń na usamodzielnienia.

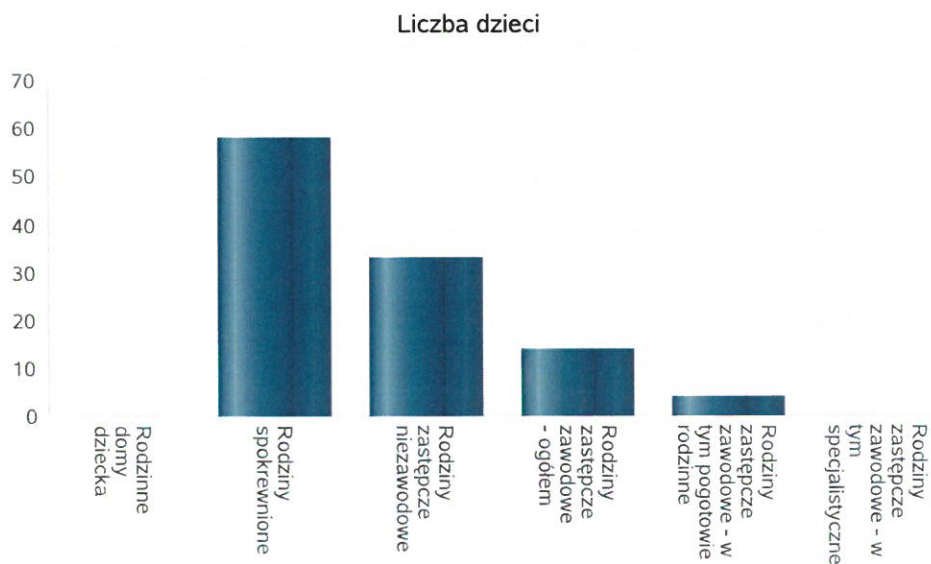
Liczba osób korzystających z indywidualnego programu integracji cudzoziemców w województwie.

	Liczba osób				
	2016	2017	2018	2019	2020
mazowieckie	53	85	92	73	45
Powiat wyszkowski	0	0	0	0	0



Liczba dzieci umieszczonych w rodzinach, rodzinach spokrewnionych z dzieckiem, w rodzinach zastępczych niezawodowych, zastępczych zawodowych, w tym rodzinach zastępczych specjalistycznych, rodzinach zastępczych pełniących funkcję pogotowia rodzinnego w 2020 roku.

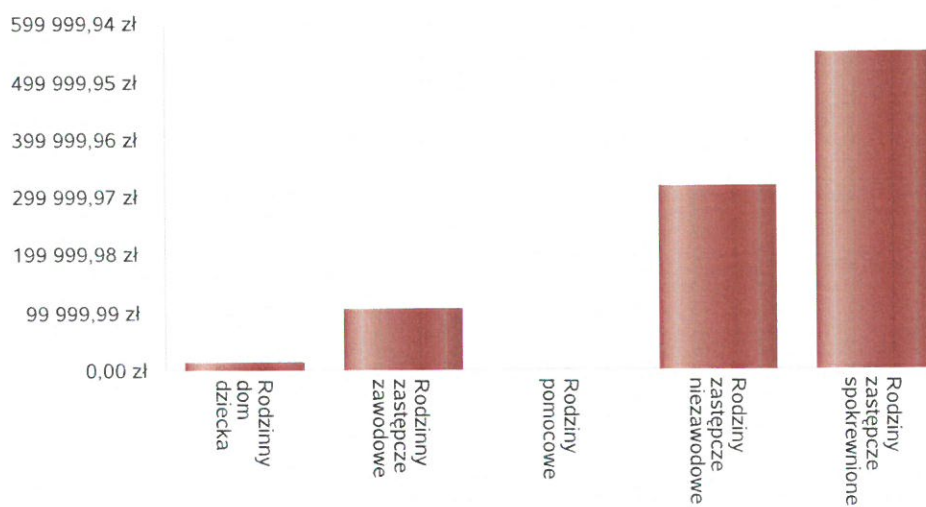
Forma pieczy:	Liczba dzieci
Rodzinne domy dziecka	0
Rodziny spokrewnione	58
Rodziny zastępcze niezawodowe	33
Rodziny zastępcze zawodowe - ogółem	14
Rodziny zastępcze zawodowe - w tym pogotowie rodzinne	4
Rodziny zastępcze zawodowe - w tym specjalistyczne	0



Kwoty świadczeń ze względu na typ rodziny, w której umieszczono dziecko w 2020 roku.

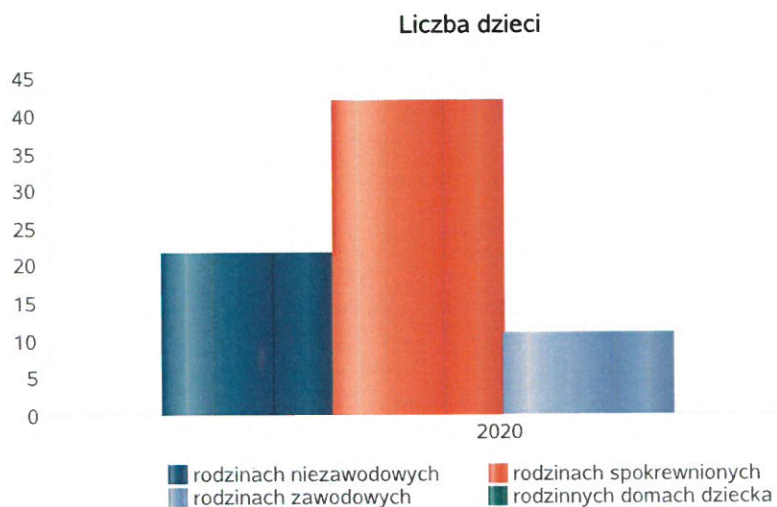
Rodzaj świadczenia	Rodzinny dom dziecka	Rodzinny zastępcze zawodowe	Rodziny pomocowe	Rodziny zastępcze niezawodowe	Rodziny zastępcze spokrewnione
Wydatki na świadczenia dla rodzin zastępczych lub osób prowadzących rodzinny dom dziecka	14 424,00 zł	106 514,00 zł	0,00 zł	316 548,00 zł	549 396,00 zł

Kwoty świadczeń



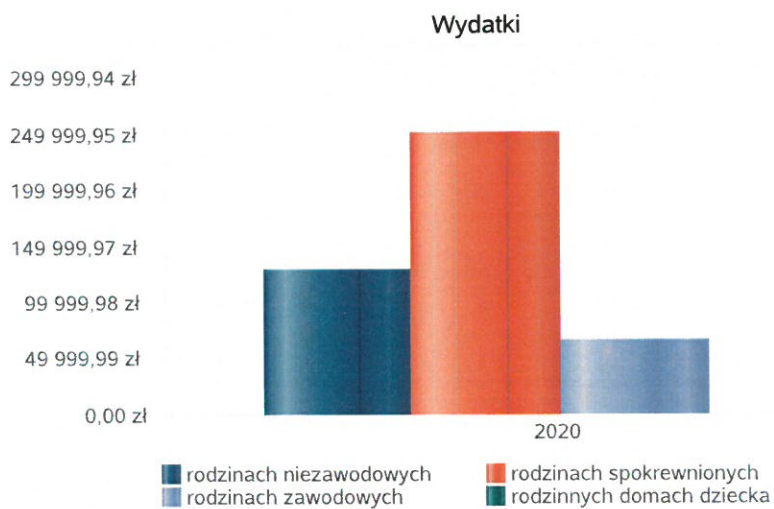
Średniomiesięczna liczba dzieci umieszczonych w różnych typach pieczy zastępczej uprawnionych do otrzymywania dodatku wychowawczego w 2020 roku.

Forma pieczy w	Liczba dzieci
rodzinach niezawodowych	22
rodzinach spokrewnionych	42
rodzinach zawodowych	11
rodzinnych domach dziecka	0



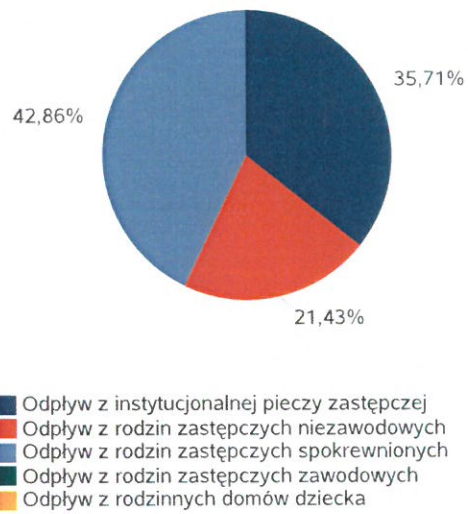
Kwoty świadczeń dodatku wychowawczego w różnych typach pieczy zastępczej w 2020 roku.

Forma pieczy w	Wydatki narastająco od początku roku
rodzinach spokrewnionych	251 656,00 zł
rodzinach niezawodowych	129 292,00 zł
rodzinach zawodowych	66 919,00 zł
rodzinnych domach dziecka	0,00 zł



Liczba osób usamodzielnionych w rozbiciu na pełnoletnie osoby opuszczające rodziny zastępcze, pełnoletnie osoby opuszczające placówki opiekuńczo-wychowawczej w 2020 roku.

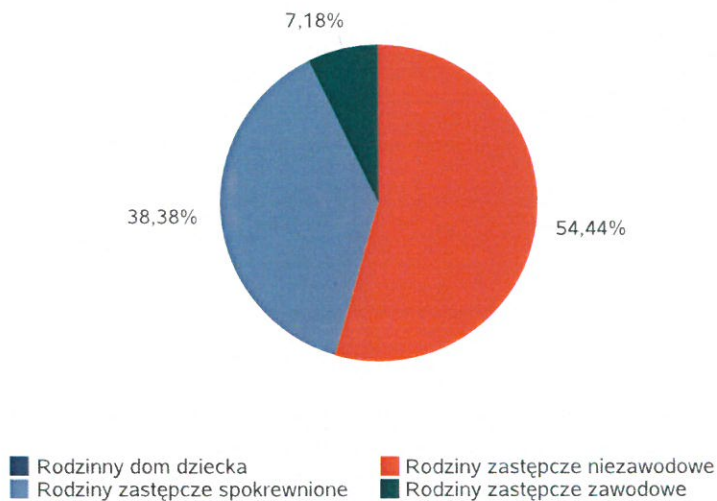
Grupa	Odływ z instytucjonalnej pieczy zastępczej	Odływ z rodzin zastępczych niezawodowych	Odływ z rodzin zastępczych spokrewnionych	Odływ z rodzin zastępczych zawodowych	Odływ z rodzinnych domów dziecka
Dzieci powyżej 18 roku życia	5	3	6	0	0



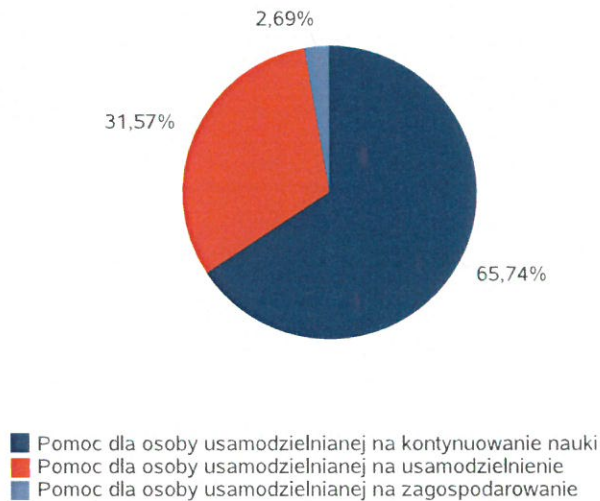
Kwota w złotych ogółem świadczeń na usamodzielnienia w rozbiciu na pełnoletnie osoby opuszczające rodziny zastępcze, pełnoletnie osoby opuszczające placówki opiekuńczo-wychowawcze w 2 020 roku.

Rodzaj usamodzielnienia	Rodzinny dom dziecka	Rodziny zastępcze niezawodowe	Rodziny zastępcze spokrewnione	Rodziny zastępcze zawodowe
Pomoc dla osoby usamodzielnianej na kontynuowanie nauki	0,00 zł	42 438,00 zł	60 558,00 zł	12 624,00 zł
Pomoc dla osoby usamodzielnianej na usamodzielnienie	0,00 zł	48 573,00 zł	6 940,00 zł	0,00 zł
Pomoc dla osoby usamodzielnianej na zagospodarowanie	0,00 zł	4 731,00 zł	0,00 zł	0,00 zł

Procentowy udział wydatków wg rodzaju placówki



Procentowy udział wydatków wg rodzaju usamodzielnienia



**Dane o korzystających z pomocy i wsparcia
POWIAT - ZADANIA PCPR ORAZ MOPR
wypełniana wyłącznie przez powiaty i miasta na prawach powiatu
w całym okresie sprawozdawczym**

WYSZCZEGÓLNIENIE		Rok 2019	Rok oceny 2020	Prognoza 2021
INDYWIDUALNE PROGRAMY POMOCY				
PROGRAM ODDZIAŁYWAŃ KOREKCYJNO-EDUKACYJNYCH DLA OSÓB STOSUJĄCYCH PRZEMOC W RODZINIE				
Liczba osób korzystających z usług	1	0	0	0
USAMODZIELNIENIE				
PELNOLETNIE OSOBY OPUSZCZAJĄCE INSTYTUCJE O KTÓRYCH MOWA W ART. 88 UST.1 USTAWY O POMOCY SPOŁECZNEJ				
Liczba osób	2	3	3	3
Kwota świadczeń w złotych	3	19 746	18 989	13 222
W TYM: (od poz. 4 do poz. 9)				
POMOC PIENIĘŻNA NA USAMODZIELNIENIE				
Liczba osób	4	2	0	0
Kwota świadczeń w złotych	5	7 052	0	0
POMOC PIENIĘŻNA NA KONTYNUOWANIE NAUKI				
Liczba osób	6	2	3	3
Kwota świadczeń w złotych	7	12 694	13 700	13 222
POMOC PIENIĘŻNA NA ZAGOSPODAROWANIE				
Liczba osób	8	0	1	0
Kwota świadczeń w złotych	9	0	5 289	0
REHABILITACJA ZAWODOWA I SPOŁECZNA OSÓB NIEPEŁNOSPRAWNYCH				
Ogólna kwota dofinansowania (PFRON, środki własne powiatu)	10	1 511 649	1 644 795	2 134 614
POMOC NA LIKWIDACJĘ BARIER ARCHITEKTONICZNYCH, TECHNICZNYCH I W KOMUNIKOWANIU SIĘ				
Liczba osób, które uzyskały dofinansowanie	11	20	26	48
Wartość dofinansowania w złotych	12	130 833	114 484	230 000
TURNUSY REHABILITACYJNE				
Liczba osób, które uzyskały pomoc	13	96	82	84
Wartość dofinansowania w złotych	14	95 665	88 702	93 457
ZAOPATRZENIE W PRZEDMIOTY ORTOPEDYCZNE, ŚRODKI POMOOCNICZE I SPRZĘT REHABILITACYJNY				
Liczba osób, które uzyskały pomoc	15	224	220	230
Wartość dofinansowania w złotych	16	328 234	419 711	435 502
PROGRAM "AKTYWNY SAMORZĄD"				
Liczba świadczeń	17	61	49	100
Wartość dofinansowania w złotych	18	275 982	262 204	550 000
Liczba osób z niepełnosprawnościami korzystających z form wsparcia pomocy społecznej ogółem	19	45	38	55
DOFINANSOWANIE SPORTU, KULTURY, REKREACJI I TURYSTYKI				
Liczba dofinansowanych imprez	20	0	0	0
Liczba niepełnosprawnych uczestników	21	0	0	0
Wartość dofinansowania ogółem w złotych	22	0	0	0
DOFINANSOWANIE USŁUG TŁUMACZA JĘZYKA MIGOWEGO LUB TŁUMACZA - PRZEWODNIKA				
Wartość dofinansowania w złotych	23	0	0	0

4. Inne rodzaje pomocy i świadczeń

Nie występowały.

5. Zasoby instytucjonalne pomocy i wsparcia

Pomoc społeczna to nie tylko wsparcie finansowe osób i rodzin potrzebujących pomocy, ale także pomoc instytucjonalna, świadczona przez placówki pomocy społecznej. W powiecie wyszkowskim prowadzą działalność następujące instytucje pomocy społecznej, finansowane z budżetu powiatu:

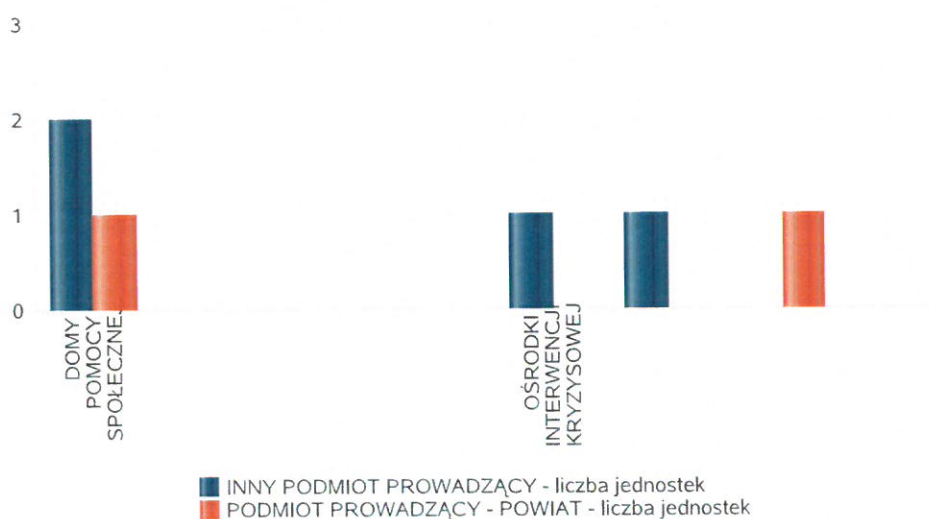
1. Powiatowy Środowiskowy Dom Samopomocy typu B dla osób upośledzonych umysłowo w Wyszkowie (PŚDS) prowadzony przez Polskie Stowarzyszenie na Rzecz Osób z Upośledzeniem Umysłowym Koło w Wyszkowie,
2. Dom Pomocy Społecznej w Brańszczyku dla osób przewlekle somatycznie chorych oraz osób dorosłych niepełnosprawnych intelektualnie prowadzony przez powiat,
3. dwa domy pomocy społecznej prowadzone na zlecenie powiatu przez Zgromadzenie Sióstr Benedyktynek Samarytanek Krzyża Chrystusowego: Dom Pomocy Społecznej dla Dzieci „Fiszor” w Gaju dla dzieci i młodzieży niepełnosprawnych intelektualnie, Dom Pomocy Społecznej w Niegowie, dla osób dorosłych niepełnosprawnych intelektualnie oraz dzieci i młodzieży niepełnosprawnych intelektualnie,
4. Ośrodek Interwencji Kryzysowej prowadzony przez Stowarzyszenie MONAR – Ośrodek Leczenia Uzależnień w Wyszkowie,
5. jednostka poradnictwa specjalistycznego, którą jest Powiatowe Centrum Pomocy Rodzinie,
6. dwie placówki opiekuńczo - wychowawcze, których organem prowadzącym jest Powiat Wyszkowski: Placówka Opiekuńczo-Wychowawczej Dom dla Dzieci nr 1 w Wyszkowie oraz Placówka Opiekuńczo-Wychowawczej Dom dla Dzieci nr 2 w Wyszkowie,
7. Warsztaty Terapii Zajęciowej (WTZ) prowadzone przez Polskie Stowarzyszenie na Rzecz Osób z Upośledzeniem Umysłowym Koło w Wyszkowie.

Poniżej prezentujemy w formie graficznej i tabelarycznej szczegółowe dane dotyczące: liczby placówek w podziale na typ i instytucje prowadzącą, liczby miejsc i liczby osób korzystających z placówek, wskaźnik nasycenia usługami w postaci domów pomocy społecznej, środowiskowych domów samopomocy, mieszkań chronionych.

Liczba jednostek organizacyjnych pomocy i integracji społecznej o zasięgu lokalnym i o zasięgu ponadgminnym w podziale na instytucję prowadząc w 2020 roku

Jednostka	INNY PODMIOT PROWADZĄCY - liczba jednostek	PODMIOT PROWADZĄCY - POWIAT - liczba jednostek
DOMY POMOCY SPOŁECZNEJ	2	1
MIESZKANIA CHRONIONE	0	0
NOCLEGOWNIE	0	0
OGRZEWALNIE	0	0
OŚRODKI INTERWENCJI KRYZYSOWEJ	1	0
OŚRODKI WSPARCIA	1	0
PLACÓWKI SPECJALISTYCZNEGO PORADNICTWA	0	1
RODZINNE DOMY POMOCY	0	0

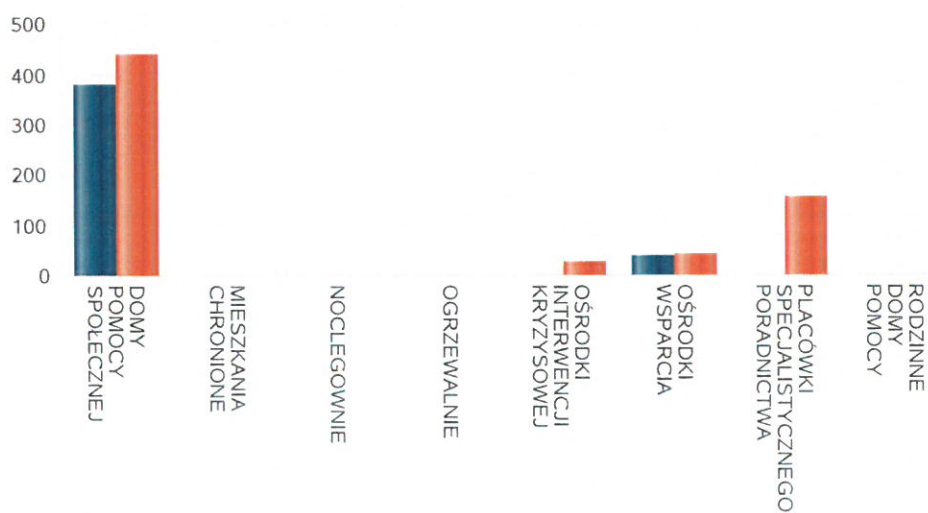
Liczba jednostek organizacyjnych pomocy i integracji społecznej



Liczba miejsc w jednostkach organizacyjnych pomocy i integracji społecznej o zasięgu lokalnym i o zasięgu ponadgminnym w 2020 roku.

Rodzaj placówki	liczba miejsc	liczba osób korzystających
DOMY POMOCY SPOŁECZNEJ	379	442
MIESZKANIA CHRONIONE	0	0
NOCLEGOWNIE	0	0
OGRZEWALNIE	0	0
OŚRODKI INTERWENCJI KRYZYSOWEJ		27
OŚRODKI WSPARCIA	40	42
PLACÓWKI SPECJALISTYCZNEGO PORADNICTWA		157
RODZINNE DOMY POMOCY	0	0

Liczba miejsc w jednostkach organizacyjnych pomocy i integracji społecznej o zasięgu lokalnym i o zasięgu ponadgminnym

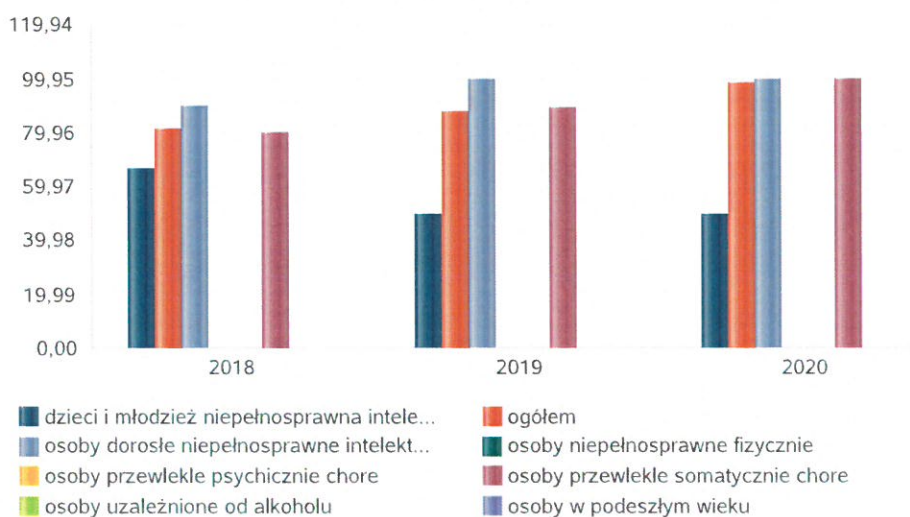


Nasylenie usługami w DPS-ach.

Wskaźnik obliczany jako stosunek liczby osób umieszczonych w DPS pomnożony przez 100 do sumy liczby osób umieszczonych w DPS i liczby oczekujących.

Grupa osób	Wskaźnik nasycenia usługami w DPS-ach wyrażony w %		
	2018	2019	2020
ogółem	81,13	88,00	98,21
osoby w podeszłym wieku			
osoby przewlekle somatycznie chore	80,00	89,13	100,00
osoby przewlekle psychicznie chore			
osoby dorosłe niepełnosprawne intelektualnie	90,00	100,00	100,00
dzieci i młodzież niepełnosprawna intelektualnie	66,67	50,00	50,00
osoby niepełnosprawne fizycznie			
osoby uzależnione od alkoholu			

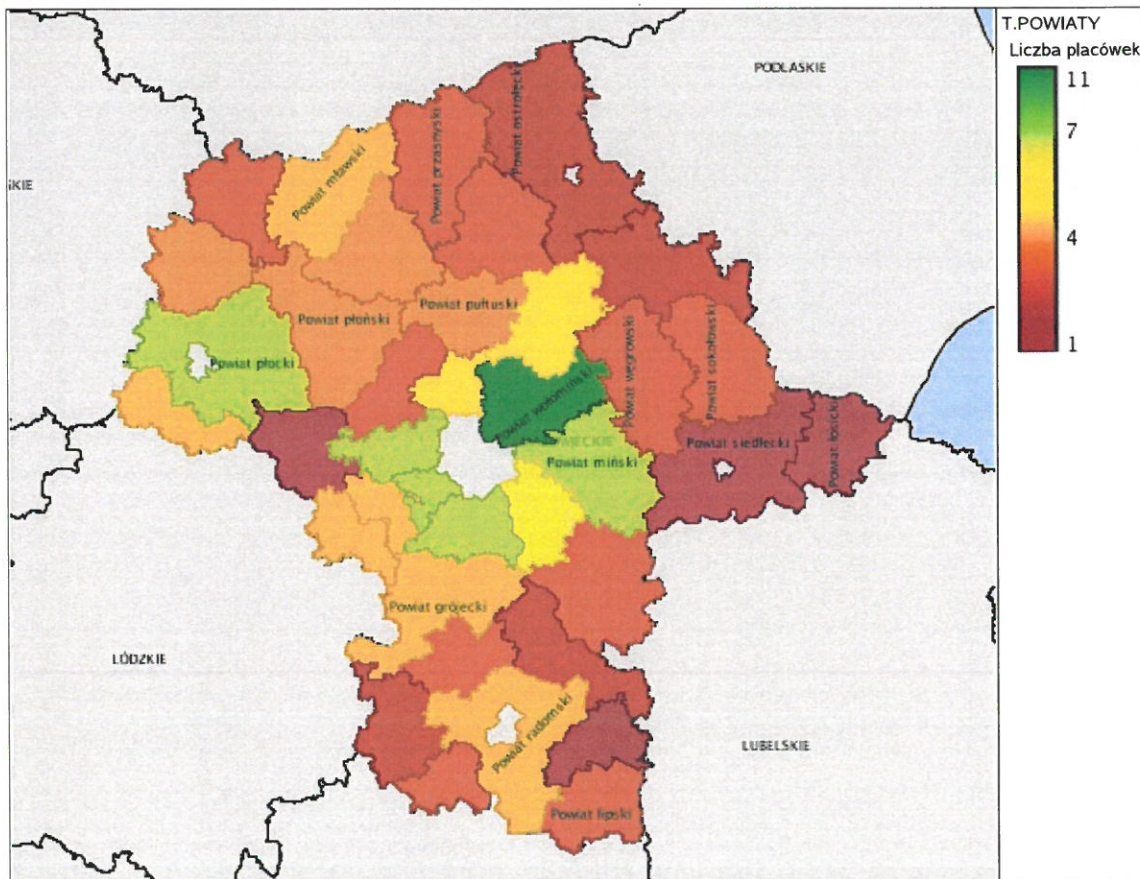
Nasylenie usługami w DPS-ach



Rozmieszczenie jednostek organizacyjnych pomocy i integracji społecznej o zasięgu ponadgminnym w 2020 roku.

Powiat	Ogółem	DOMY POMOCY SPOŁE- CZNEJ	MIESZKA- -NIA CHRO- -NIONE	NOCLE- -GOWNIE	OGRZE- -WALNIE	OŚRODKI INTER- WENCJI KRYZY- -SOWEJ	OŚRODKI WSPAR- -CIA	PLACÓWKI SPECJALI- -STYCZNEGO PORADNI- -CTWA
Powiat białobrzeski	3	1	0	0	0	0	1	1
Powiat ciechanowski	4	2	0	0	0	0	1	1
Powiat garwoliński	3	1	0	0	0	0	1	1
Powiat gostyński	5	1	2	0	0	0	1	1
Powiat grodziski (mazowieckie)	5	2	1	0	0	0	1	1
Powiat grójecki	5	4	0	0	0	0	1	0
Powiat kozienicki	2	1	0	0	0	0	0	1
Powiat legionowski	6	1	2	0	0	0	2	1
Powiat lipski	3	1	0	0	0	0	2	0
Powiat makowski	3	1	0	0	0	0	1	1
Powiat miński	8	3	0	0	0	1	3	1
Powiat mławski	5	1	0	0	0	1	2	1
Powiat nowodworski (mazowieckie)	3	1	0	0	0	0	1	1
Powiat ostrowski (mazowieckie)	2	0	1	0	0	0	0	1
Powiat ostrołęcki	2	0	0	0	0	0	1	1
Powiat otwocki	7	4	0	0	0	1	1	1
Powiat piaseczyński	8	4	1	0	0	1	1	1
Powiat pruszkowski	8	3	0	0	0	1	3	1
Powiat przasnyski	3	2	0	0	0	0	0	1
Powiat przysuski	2	0	0	0	0	0	1	1
Powiat pułtuski	4	3	0	0	0	0	1	0
Powiat plocki	8	6	0	0	0	0	1	1
Powiat płoński	4	1	0	0	0	0	2	1
Powiat radomski	5	3	0	0	0	0	1	1
Powiat siedlecki	1	1	0	0	0	0	0	0
Powiat sierpecki	4	1	1	0	0	0	1	1

Powiat	Ogółem	DOMY POMOCY SPOŁECZNEJ	MIESZKANIA CHRONIONE	NOCLE - GOWNIE	OGRZE - WALNIE	OŚRODKI INTER - WENCJI KRYZY - SOWEJ	OŚRODKI WSPAR - CIA	PLACÓWKI SPECJALI - STYCZNEGO PORADNI - CTWA
Powiat sochaczewski	1	1	0	0	0	0	0	0
Powiat sokołowski	3	2	0	0	0	0	0	1
Powiat szydłowiecki	3	1	1	0	0	1	0	0
Powiat warszawski zachodni	8	2	2	0	0	0	3	1
Powiat wołomiński	11	2	1	0	0	1	5	2
Powiat wyszkowski	6	3	0	0	0	1	1	1
Powiat węgrowski	3	0	0	0	0	1	1	1
Powiat zwoleński	1	1	0	0	0	0	0	0
Powiat łosicki	1	0	0	0	0	0	0	1
Powiat żuromiński	3	1	0	0	0	0	1	1
Powiat żyrardowski	5	3	0	0	0	0	1	1



ZASOBY INSTYTUCJONALNE POMOCY I WSPARCIA

WYSZCZEGÓLNIENIE		Rok 2019	Rok oceny 2020	Prognoza 2021
OSRODKI WSPARCIA - OGÓŁEM				
Liczba miejsc w placówkach ogółem	1	X	40	40
Liczba osób korzystających	2	X	42	42
Liczba osób oczekujących (wg stanu na 31 grudnia danego roku)	3	X	0	0
Liczba decyzji odmownych (wg stanu na 31 grudnia danego roku)	4	X	0	0
Kadra placówek - liczba osób zatrudnionych ogółem (wg stanu na 31 grudnia danego roku)	5	X	14	14
Roczny koszt prowadzenia i utrzymania placówek (w złotych)	6	X	922 871	896 891
W TYM (wiersze 7-27):				
ŚRODOWISKOWE DOMY SAMOPOMOCY				
Liczba miejsc w placówkach ogółem	7	40	40	40
Liczba osób korzystających	8	43	42	42
Liczba osób umieszczonych	9	4	2	2
Liczba osób oczekujących (wg stanu na 31 grudnia danego roku)	10	0	0	0
Kadra placówek - liczba osób zatrudnionych ogółem (wg stanu na 31 grudnia danego roku)	11	16	14	14
Roczny koszt prowadzenia i utrzymania placówek (w złotych)	12	871 652	922 871	896 891
DZIENNE DOMY POMOCY				
Liczba miejsc w placówkach ogółem	13	0	0	0
Liczba osób korzystających	14	0	0	0
Liczba osób oczekujących (wg stanu na 31 grudnia danego roku)	15	0	0	0
Kadra placówek - liczba osób zatrudnionych ogółem (wg stanu na 31 grudnia danego roku)	16	0	0	0
Roczny koszt prowadzenia i utrzymania placówek (w złotych)	17	0	0	0
KLUBY SAMOPOMOCY				
Liczba miejsc w placówkach ogółem	18	0	0	0
Liczba osób korzystających	19	0	0	0
Liczba osób oczekujących (wg stanu na 31 grudnia danego roku)	20	0	0	0
Kadra placówek - liczba osób zatrudnionych ogółem (wg stanu na 31 grudnia danego roku)	21	0	0	0
Roczny koszt prowadzenia i utrzymania placówek (w złotych)	22	0	0	0
SCHRONISKA DLA OSÓB BEZDOMNYCH I SCHRONISKA DLA OSÓB BEZDOMNYCH Z USŁUGAMI OPIEKUNCZYMI				
Liczba miejsc w placówkach ogółem	23	X	0	0
Liczba osób korzystających	24	X	0	0
Liczba osób skierowanych w wyniku eksmisji	25	X	0	0
Kadra placówek - liczba osób zatrudnionych ogółem (wg stanu na 31 grudnia danego roku)	26	X	0	0
Roczny koszt prowadzenia i utrzymania placówek (w złotych)	27	X	0	0
OGRZEWALNIE				

WYSZCZEGÓLNIENIE		Rok 2019	Rok oceny 2020	Prognoza 2021
Liczba miejsc w placówkach ogółem	28	0	0	0
Liczba osób korzystających	29	0	0	0
Kadra placówek - liczba osób zatrudnionych ogółem (wg stanu na 31 grudnia danego roku)	30	0	0	0
Roczny koszt prowadzenia i utrzymania placówek (w złotych)	31	0	0	0
NOCLEGOWNIE				
Liczba miejsc w placówkach ogółem	32	0	0	0
Liczba osób korzystających	33	0	0	0
Liczba osób skierowanych w wyniku eksmisji	34	0	0	0
Kadra placówek - liczba osób zatrudnionych ogółem (wg stanu na 31 grudnia danego roku)	35	0	0	0
Roczny koszt prowadzenia i utrzymania placówek (w złotych)	36	0	0	0

ZASOBY INSTYTUCJONALNE POMOCY I WSPARCIA (c.d.)

WYSZCZEGÓLNIENIE		Rok 2019	Rok oceny 2020	Prognoza 2021
DOMY POMOCY SPOLECZNEJ				
Liczba miejsc w placówkach ogółem	1	379	379	379
Liczba osób korzystających	2	434	442	429
Liczba osób umieszczonych	3	44	55	49
Liczba osób oczekujących (wg stanu na 31 grudnia danego roku)	4	6	2	1
Liczba decyzji odmownych (wg stanu na 31 grudnia danego roku)	5	0	0	0
Kadra placówek - liczba osób zatrudnionych ogółem (wg stanu na 31 grudnia danego roku)	6	295	293	296
Roczny koszt prowadzenia i utrzymania placówek (w złotych)	7	18 617 216	19 982 982	20 877 804
MIESZKANIA CHRONIONE OGÓLEM				
Liczba miejsc w placówkach ogółem	8	0	0	0
Liczba osób korzystających	9	0	0	0
Liczba osób umieszczonych	10	0	0	0
Liczba osób oczekujących (wg stanu na 31 grudnia danego roku)	11	0	0	0
Kadra placówek - liczba osób zatrudnionych ogółem (wg stanu na 31 grudnia danego roku)	12	0	0	0
Roczny koszt prowadzenia i utrzymania placówek (w złotych)	13	0	0	0
OŚRODKI INTERWENCJI KRYZYSOWEJ OGÓLEM				
Liczba miejsc w placówkach ogółem	14	14	14	5
Liczba osób korzystających	15	31	27	10
PLACÓWKI SPECJALISTYCZNEGO PORADNICTWA				
Liczba osób korzystających	16	169	157	157
Kadra placówek - liczba osób zatrudnionych ogółem (wg stanu na 31 grudnia danego roku)	17	2	2	2
Roczny koszt prowadzenia	18	0	0	0

WYSZCZEGÓLNIENIE		Rok 2019	Rok oceny 2020	Prognoza 2021
i utrzymania placówek (w złotych)				
PLACÓWKI WSPARCIA DZIENNEGO				
Liczba miejsc w placówkach ogółem	19	0	0	0
Liczba osób korzystających	20	0	0	0
Kadra placówek - liczba osób zatrudnionych ogółem (wg stanu na 31 grudnia danego roku)	21	0	0	0
Roczny koszt prowadzenia i utrzymania placówek (w złotych)	22	0	0	0
PLACÓWKI OPIEKUNTCZO-WYCHOWAWCZE OGÓLEM				
Liczba miejsc w placówkach ogółem	23	28	28	28
Liczba osób korzystających	24	29	26	28
Kadra placówek - liczba osób zatrudnionych ogółem (wg stanu na 31 grudnia danego roku)	25	21	20	22
Roczny koszt prowadzenia i utrzymania placówek (w złotych)	26	780 035	987 911	987 911
W tym: PLACÓWKI TYPU RODZINNEGO				
Liczba miejsc w placówkach ogółem	27	0	0	0
Liczba osób korzystających	28	0	0	0
Kadra placówek - liczba osób zatrudnionych ogółem (wg stanu na 31 grudnia danego roku)	29	0	0	0
Roczny koszt prowadzenia i utrzymania placówek (w złotych)	30	0	0	0
CENTRUM INTEGRACJI SPOŁECZNEJ				
Liczba uczestników zajęć	31	0	0	0
KLUB INTEGRACJI SPOŁECZNEJ				
Liczba uczestników zajęć	32	X	X	X
WARSZTAT TERAPII ZAJĘCIOWEJ				
Liczba uczestników zajęć	33	30	30	30
Kadra placówek - liczba osób zatrudnionych ogółem (wg stanu na 31 grudnia danego roku)	34	12	10	11
Roczny koszt prowadzenia i utrzymania placówek (w złotych)	35	631 158	709 261	743 655
ZAKŁAD AKTYWNOŚCI ZAWODOWEJ				
Liczba uczestników zajęć	36	0	0	0

INNE INSTYTUCJE POMOCY I WSPARCIA

Rodzaj instytucji	Wyszczególnienie		Rok 2019	Rok oceny 2020	Prognoza 2021
Spółdzielnie socjalne dla których JST jest założycielem lub członkiem	Liczba spółdzielni socjalnych	1	0	1	1
	Liczba osób korzystających / uczestników	2	0	300	300
	Kadra spółdzielni socjalnych - liczba osób zatrudnionych ogółem (wg stanu na 31 grudnia danego roku)	3	0	5	6
Liczba organizacji pozarządowych w obszarze włączenia społecznego działających na terenie JST	4		175	182	188


6. Kadra jednostki organizacyjnej pomocy społecznej

W roku oceny, kadra powiatowego centrum pomocy rodzinie liczyła 22 osoby w tym: kadra kierownicza 6 osób, pracownicy socjalni 1 osoba, pozostali pracownicy 15 osób. Spośród zatrudnionych w powiatowym centrum pomocy rodzinie pracowników 19 posiada wykształcenie wyższe, 3 wykształcenie średnie. Nie ma pracowników socjalnych ze specjalizacją I i II stopnia w zawodzie pracownika socjalnego. Wśród pracowników 7 osób posiada specjalizację z organizacji pomocy społecznej. Poniżej prezentujemy w formie graficznej szczegółowe dane dotyczące liczby pracowników jednostki w tym: kadry kierowniczej, pracowników socjalnych, wskaźnika specjalizacji pracowników socjalnych, wskaźnika spełnienia zapisów ustawowych dotyczących zatrudnienia pracowników socjalnych.

Kadra jednostek organizacyjnych pomocy społecznej - osoby zatrudnione.

Zatrudnieni	Liczba osób		
	2018	2019	2020
Ogółem we wszystkich rodzajach placówek	338	329	330
Kierownicy, dyrektorzy, zastępcy	6	6	10

Kadra jednostek organizacyjnych pomocy społecznej - osoby zatrudnione



6.1. Zatrudnienie pomocnicze w jednostce organizacyjnej pomocy społecznej

Zatrudnienie pomocnicze w jednostce organizacyjnej pomocy społecznej w roku oceny kształtowało się na następującym poziomie: nie było wolontariuszy, w ramach zatrudnienia subsydiowanego (roboty publiczne, prace interwencyjne i inne) nie pracowała żadna osoba, staże odbywała 1 osoba.

6.2. Zespoły pracy socjalnej i integracji społecznej w jednostce pomocy społecznej


W 2020 roku w jednostce pomocy społecznej nie funkcjonowały Zespoły pracy socjalnej i integracji społecznej.

7. Środki finansowe na wydatki w pomocy społecznej i innych obszarach polityki społecznej w budżecie jednostki samorządu terytorialnego

W powiecie wyszkowskim środki finansowe wydatkowane na zadania z zakresu polityki społecznej wyniosły w 2020 roku 24 750 702 zł. Poziom wydatków w stosunku do roku poprzedniego wzrósł o 2 314 139 zł (co stanowi 10,31 %). W dziale 855 – Rodzina wydatkowano 4 397 055 zł, co stanowi 17,77 % ogólnych wydatków w zakresie polityki społecznej. W dziale 852 - Pomoc społeczna wydatkowano 17 664 846 zł, co stanowi 71,37 % ogólnych wydatków w zakresie polityki społecznej. W dziale 851 - Ochrona zdrowia nie wydatkowano. W dziale 854 - Edukacja i opieka wychowawcza wydatkowano 1220 zł, co stanowi 0,005 % ogólnych wydatków w zakresie polityki społecznej.


Najwięcej środków wydano na następujące pozycje budżetowe: Rozdział 85202 - Domy pomocy społecznej - kwota 15 356 658 zł, Rozdział 85508 - Rodziny zastępcze - kwota 2 390 223 zł, Rozdział 85324 - Państwowy Fundusz Rehabilitacji Osób Niepełnosprawnych - kwota 2 087 149 zł.

WYDATKI W OBSZARACH POLITYKI SPOŁECZNEJ W JEDNOSTKACH SAMORZĄDU TERYTORIALNEGO



- 852 - POMOC SPOŁECZNA
- 855 - RODZINA
- 853 - POZOSTAŁE ZADANIA W ZAKRESIE POLITYKI SPOŁECZNEJ
- 854 - EDUKACYJNA OPIEKA WYCHOWAWCZA
- 851 - OCHRONA ZDROWIA

WYDATKI W OBSZARACH POLITYKI SPOŁECZNEJ W OPS / PCPR



- 855 - RODZINA
- 852 - POMOC SPOŁECZNA
- 853 - POZOSTAŁE ZADANIA W ZAKRESIE POLITYKI SPOŁECZNEJ
- 851 - OCHRONA ZDROWIA
- 854 - EDUKACYJNA OPIEKA WYCHOWAWCZA

ŚRODKI FINANSOWE NA WYDATKI W POMOCY SPOŁECZNEJ I INNYCH OBSZARACH POLITYKI SPOŁECZNEJ W BUDŻECIE JEDNOSTKI SAMORZĄDU TERYTORIALNEGO ZADANIA WŁASNE I ZADANIA ZLECONE - w złotych

WYSZCZEGÓLNIENIE		Rok 2019	Rok oceny 2020	Prognoza 2021
OGÓLEM				
OGÓLEM (działy)	1	22 436 563	24 750 702	24 791 523
W tym: w budżecie OPS/PCPR	2	3 713 714	4 023 171	4 240 041
851 - OCHRONA ZDROWIA				
85153 - Przeciwdziałanie narkomanii	3	0	0	0
w tym: w budżecie OPS / PCPR	4	0	0	0
85154 - Przeciwdziałanie alkoholizmowi	5	0	0	0
w tym: w budżecie OPS / PCPR	6	0	0	0
852 - POMOC SPOŁECZNA				
85202 - Domy pomocy społecznej	7	14 327 897	15 356 658	15 004 299
w tym: w budżecie OPS / PCPR	8	0	0	0
85203 - Ośrodki Wsparcia	9	871 652	916 382	888 690
w tym: w budżecie OPS / PCPR	10	0	0	0
85205 - Zadania w zakresie przeciwdziałania przemocy w rodzinie	11	0	0	0
w tym: w budżecie OPS / PCPR	12	0	0	0
85213 - Składki na ubezpieczenie zdrowotne opłacane za osoby pobierające niektóre świadczenia z pomocy społecznej oraz za osoby uczestniczące w zajęciach w centrum integracji społecznej	13	0	0	0
w tym: w budżecie OPS / PCPR	14	0	0	0

WYSZCZEGÓLNIENIE		Rok 2019	Rok oceny 2020	Prognoza 2021
85214 - Zasiłki okresowe, celowe i pomoc w naturze oraz składki na ubezpieczenia emerytalne i rentowe	15	0	0	0
w tym: w budżecie OPS	16	0	0	0
85215 - Dodatki mieszkaniowe	17	0	0	0
w tym: w budżecie OPS	18	0	0	0
85216 - Zasiłki stałe	19	0	0	0
w tym: w budżecie OPS	20	0	0	0
85218 - Powiatowe Centra Pomocy Rodzinie	21	1 282 548	1 336 806	1 457 216
w tym: w budżecie PCPR	22	1 242 275	1 336 806	1 427 216
85219 - Ośrodki Pomocy Społecznej	23	X	X	X
w tym: w budżecie OPS	24	X	X	X
85220 - Jednostki specjalistycznego poradnictwa, mieszkania chronione i ośrodki interwencji kryzysowej	25	45 000	55 000	45 000
w tym: w budżecie OPS / PCPR	26	0	0	0
85228 - Usługi opiekuńcze i specjalistyczne usługi opiekuńcze	27	0	0	0
w tym: w budżecie OPS / PCPR	28	0	0	0
85230 - Pomoc w zakresie dożywiania	29	0	0	0
w tym: w budżecie OPS	30	0	0	0
85231 - Pomoc dla cudzoziemców	31	0	0	0
w tym: w budżecie OPS / PCPR	32	0	0	0
W tym (z wiersza 31): Wydatki na pomoc dla cudzoziemców w celu integracji ze środowiskiem (cudzoziemcy, którzy uzyskali status uchodźcy lub ochronę uzupełniającą)	33	0	0	0
w tym: w budżecie OPS / PCPR	34	0	0	0
85232 - Centra Integracji Społecznej	35	0	0	0
w tym: w budżecie OPS / PCPR	36	0	0	0
85278 - Usuwanie skutków klęsk żywiołowych	37	0	0	0
w tym: w budżecie OPS / PCPR	38	0	0	0
85295 - Pozostała działalność	39	0	0	0
w tym: w budżecie OPS / PCPR	40	0	0	0
853 - POZOSTAŁE ZADANIA W ZAKRESIE POLITYKI SPOŁECZNEJ				
85311 - Rehabilitacja zawodowa i społeczna osób niepełnosprawnych	41	233 520	279 370	199 775
w tym: w budżecie OPS / PCPR	42	100 000	148 368	60 000
85321 - Zespoły orzekania o niepełnosprawności	43	299 763	290 207	359 615
w tym: w budżecie dyspozycji OPS / PCPR	44	0	0	0
85324 - Państwowy Fundusz Rehabilitacji Osób Niepełnosprawnych	45	1 495 824	2 087 149	2 158 197
w tym: w budżecie OPS / PCPR	46	0	0	0
85395 - Pozostała działalność w zakresie polityki społecznej	47	69 795	30 855	8 000
w tym: w budżecie OPS / PCPR	48	69 795	30 855	8 000
854 - EDUKACYJNA OPIEKA WYCHOWAWCZA				
85415 - Pomoc materialna dla uczniów o charakterze socjalnym	49	0	0	0

WYSZCZEGÓLNIENIE		Rok 2019	Rok oceny 2020	Prognoza 2021
w tym: w budżecie OPS / PCPR	50	0	0	0
85416 - Pomoc materialna dla uczniów o charakterze motywacyjnym	51	1 220	1 220	1 220
w tym: w budżecie OPS / PCPR	52	0	0	0
855 - RODZINA				
85501 - Świadczenie wychowawcze	53	0	0	0
w tym: w budżecie OPS / PCPR	54	0	0	0
85502 - Świadczenia rodzinne, świadczenie z funduszu alimentacyjnego oraz składki na ubezpieczenia emerytalne i rentowe z ubezpieczenia społecznego	55	0	0	0
w tym: w budżecie OPS / PCPR	56	0	0	0
85504 - Wspieranie rodziny	57	32 860	284 668	42 000
w tym: w budżecie OPS / PCPR	58	32 860	33 790	32 000
85505 - Tworzenie i funkcjonowanie żłobków	59	0	0	0
w tym: w budżecie OPS / PCPR	60	0	0	0
85506 - Tworzenie i funkcjonowanie klubów dziecięcych	61	0	0	0
w tym: w budżecie OPS / PCPR	62	0	0	0
85507 - Dzienni opiekunowie	63	0	0	0
w tym: w budżecie OPS / PCPR	64	0	0	0
85508 - Rodziny zastępcze	65	2 280 773	2 390 223	2 629 503
w tym: w budżecie OPS / PCPR	66	2 109 045	2 232 812	2 456 831
85510 - Działalność placówek opiekuńczo-wychowawczych	67	1 495 711	1 722 164	1 998 008
w tym: w budżecie OPS / PCPR	68	159 739	240 540	255 994
85513 - Składki na ubezpieczenie zdrowotne opłacane za osoby pobierające niektóre świadczenia rodzinne, zgodnie z przepisami ustawy o świadczeniach rodzinnych oraz za osoby pobierające zasiłki dla opiekunów, zgodnie z przepisami ustawy z dnia 4 kwietnia 2014 r. o ustaleniu i wypłacie zasiłków dla opiekunów	69	0	0	0
w tym: w budżecie OPS / PCPR	70	0	0	0
85514 - Składki na ubezpieczenie zdrowotne opłacane za osoby przebywające na urlopach wychowawczych, za osoby zatrudnione jako nianie oraz za osoby sprawujące osobistą opiekę nad dzieckiem	71	0	0	0
w tym: w budżecie OPS / PCPR	72	0	0	0
85578 Usuwanie skutków klęsk żywiołowych	73	0	0	0
w tym: w budżecie OPS / PCPR	74	0	0	0

8. Aktywność projektowo-konkursowa jednostki organizacyjnej pomocy społecznej

Aktywność projektowo-konkursowa jednostki organizacyjnej pomocy społecznej polega na realizacji projektów finansowanych z Europejskiego Funduszu Społecznego, udziału w konkursach ogłaszanych przez Ministerstwo Rodziny i Polityki Społecznej oraz na realizacji programów osłonowych.

W roku oceny w związku z wystąpieniem na terenie kraju epidemii COVID-19 oraz potrzebą pomocy w organizacji wsparcia dla rodzin zastępczych i placówek opiekuńczo-wychowawczym oraz dzieciom przebywającym w pieczy zastępczej, Powiat Wyszowski przystąpił do realizacji

projektu pn. „Wsparcie dzieci umieszczonych w pieczy zastępczej w okresie epidemii COVID-19” w ramach Programu Operacyjnego Wiedza Edukacja Rozwój na lata 2014-2020. Działanie 2.8 Rozwój usług społecznych świadczonych w środowisku lokalnym, PI 9iv: Ułatwienie dostępu do przystępnych cenowo, trwałych oraz wysokiej jakości usług, w tym opieki zdrowotnej i usług socjalnych świadczonych w interesie ogólnym, współfinansowane z Europejskiego Funduszu Społecznego.

Celem głównym Projektu było zapobieganie i ograniczenie negatywnych skutków wystąpienia epidemii COVID-19 w obszarze pieczy zastępczej, ułatwienie dostępu do przystępnych cenowo, trwałych oraz wysokiej jakości usług, w tym opieki zdrowotnej i usług socjalnych świadczonych w interesie ogólnym.

Celem szczegółowym Projektu było wsparcie dzieci, rodzin zastępczych oraz placówek opiekuńczo-wychowawczych w sytuacji zagrożenia epidemią COVID-19.

Realizacja celu nastąpiła poprzez wzmocnienie rodzin zastępczych, rodzinnych domów dziecka, placówek opiekuńczo-wychowawczych w zakresie bezpiecznej realizacji zadań tych podmiotów w okresie epidemii COVID-19.

Środki przeznaczone na realizację projektu dla Powiatu Wyszowskiego wyniosły: 249 775,00 zł, w tym: 210 510,37 zł to środki z Europejskiego Funduszu Społecznego, kwota 39 264,63 zł pochodziła ze środków krajowych.

Wsparciem objęte zostały: 74 rodziny zastępcze, Placówka Opiekuńczo-Wychowawcza Dom dla Dzieci Nr 1 w Wyszowie i Placówka Opiekuńczo-Wychowawcza Dom dla Dzieci Nr 2 w Wyszowie.

Łącznie objętych wsparciem zostało 263 osoby.

Powiat Wyszowski w ramach Projektu dokonał wyposażenia:

1) na cele realizowania zadań w trybie zdalnego nauczania w formie zakupu:

- 53 sztuki laptopów wraz z oprogramowaniem,
- 39 sztuk sprzętu multimedialnego (drukarki),
- 7 sztuk oprogramowania komputerowego dla dzieci z niepełnosprawnością;

2) w środki ochrony indywidualnej do bezpośredniej walki z epidemią w formie zakupu:

- 2 590 sztuk maseczek,
- 12 950 par rękawiczek jednorazowych nitrylowych,
- 470 litrów płynu do dezynfekcji;

3) do organizacji 16 miejsc kwarantanny/izolacji dla dzieci z pieczy zastępczej w formie zakupu:

- 8 łóżek piętrowych z materacami,
- 14 komód,
- 15 biurków,
- 14 szaf,
- 1 szafka,
- 3 foteli,
- oświetlenia oraz artykułów dekoracyjnych.

Wyposażenie w sprzęt do zdalnego nauczania i wyposażenie miejsc kwarantanny/izolacji dla dzieci zostały użyte rodzinom zastępczym, placówkom opiekuńczo-wychowawczym do bezpłatnego korzystania oraz wychowankom przebywającym w rodzinnej i instytucjonalnej pieczy zastępczej, w tym osobom uczącym się, które pozostały w pieczy zastępczej do 25 roku życia na podstawie art. 37 ust. 2 Ustawy.

9. Współpraca z organizacjami pozarządowymi - zadania zlecone w obszarze pomocy i wsparcia

W powiecie wyszkowskim zlecono 15 organizacjom pozarządowym w trybie działalności pożytku publicznego 18 umów na kwotę 156 360 zł. W trybie zamówień publicznych nie było zleceń dla organizacji pozarządowych. Usługi opiekuńcze, specjalistyczne usługi opiekuńcze nie były zlecane organizacjom pozarządowym.


Prowadzenie placówek pomocy społecznej zlecono 3 organizacjom pozarządowym na kwotę 6 422 642 zł:

- dwa domy pomocy społecznej prowadzone przez Zgromadzenie Sióstr Benedyktynek Samarytanek Krzyża Chrystusowego: Dom Pomocy Społecznej dla Dzieci „Fiszor” w Gaju dla dzieci i młodzieży niepełnosprawnych intelektualnie, Dom Pomocy Społecznej w Niegowie, dla osób dorosłych niepełnosprawnych intelektualnie oraz dzieci i młodzieży niepełnosprawnych intelektualnie - 5 451 260 zł,
- Powiatowy Środowiskowy Dom Samopomocy typu B dla osób upośledzonych umysłowo w Wyszkowie (PŚDS) prowadzony przez Polskie Stowarzyszenie na Rzecz Osób z Upośledzeniem Umysłowym Koło w Wyszkowie - 916 382 zł,
- Ośrodek Interwencji Kryzysowej prowadzony przez Stowarzyszenie MONAR – Ośrodek Leczenia Uzależnień w Wyszkowie - 55 000 zł.

10. Wnioski końcowe

Ocena zasobów pomocy społecznej dla Powiatu Wyszkowskiego za 2020 rok została przygotowana na podstawie danych zebranych przez Powiatowe Centrum Pomocy Rodzinie za pośrednictwem systemu Centralnej Aplikacji Statystycznej MRiPS. Dane z Oceny umożliwiają analizowanie i monitorowanie występowania problemów społecznych oraz planowanie działań aktywizujących jednostki samorządu terytorialnego w obszarze usług społecznych. Zawarte w niej informacje są materiałem poglądowym mającym ułatwić władzom powiatu podejmowanie decyzji związanych z planowaniem budżetu w zakresie polityki społecznej w kolejnym roku i stały się podstawą do sformułowania poniższych wniosków i rekomendacji:

1. Utworzenie mieszkań chronionych dla wychowanków pieczy zastępczej.
2. Zwiększenie dostępu do lekarza psychiatry, stomatologa, neurologa dla dzieci i młodzieży przebywających w pieczy zastępczej.
3. Rozwój zatrudnienia wspomaganego dla osób z niepełnosprawnością intelektualną.
4. Dalsza realizacja programu celowego PFRON „Aktywny Samorząd” oraz „Programu Wyrównywanie Różnic Między Regionami III”.
5. Dalsze angażowanie środków własnych powiatu na realizację zadań z zakresu rehabilitacji społecznej.
6. Kontynuacja zadania dotyczącego prowadzenia Ośrodka Interwencji Kryzysowej.

PRZEWODNICZĄCY
Rady Powiatu

Waldemar Sobczak

Uzasadnienie


Zgodnie z zapisem art. 16 a ust. 1 i ust. 4 ustawy z dnia 12 marca 2004 r. o pomocy społecznej gmina, powiat i samorząd województwa przygotowują ocenę zasobów pomocy społecznej w oparciu o analizę lokalnej sytuacji społecznej i demograficznej, która w szczególności obejmuje: infrastrukturę, kadre, organizacje pozarządowe, nakłady finansowe ponoszone na zadania pomocy społecznej oraz informacje o osobach i rodzinach korzystających z pomocy społecznej, rodzaje ich problemów oraz ich rozkład ilościowy. Organ wykonawczy jednostki samorządu terytorialnego przedstawia co roku odpowiednio radzie gminy, radzie powiatu, sejmikowi województwa właściwej jednostki samorządu terytorialnego ocenę zasobów pomocy społecznej.

Ocena wraz z rekomendacjami jest podstawą do planowania budżetu na rok następny. Zasoby pomocy społecznej Powiatu Wyszковского obejmują w szczególności dane o: sytuacji demograficznej, rynku pracy, infrastrukturze społecznej, korzystających z pomocy i wsparcia, świadczeniach pomocy społecznej, zasobach instytucjonalnych pomocy i wsparcia, kadrze pomocy społecznej, środkach finansowych na wydatki w pomocy społecznej i w innych obszarach polityki społecznej w budżecie jednostki samorządu terytorialnego, aktywności projektowo-konkursowej jednostki organizacyjnej pomocy społecznej, współpracy z organizacjami pozarządowymi w obszarze pomocy i wsparcia.

Zapisane w prognozach zwiększenia na rok 2021 wynikają z zapisów aktów prawa miejscowego:

- 1) „Strategii Rozwiązywania Problemów Społecznych w Powiecie Wyszkowym na lata 2016-2025” uchwalonej Uchwałą Nr XVIII/121/2016 z dnia 27 stycznia 2016 r.;
- 2) „Programu Działań na Rzecz Osób Niepełnosprawnych w Powiecie Wyszkowym na lata 2016 – 2025” uchwalonego Uchwałą Nr XXI/152/2016 Rady Powiatu w Wyszkanie z dnia 27 kwietnia 2016 r.;
- 3) „Trzyletniego Powiatowego Programu Rozwoju Pieczy Zastępczej w Powiecie Wyszkowym na lata 2021-2023” uchwalonego Uchwałą Nr XXIX/187/2021 Rady Powiatu w Wyszkanie z dnia 24 lutego 2021 r.;
- 4) „Powiatowego Programu Przeciwdziałania Przemocy w Rodzinie i Ochrony Ofiar Przemocy w Rodzinie na lata 2017 – 2025” uchwalonego Uchwałą Nr XXXVI/232/2017 Rady Powiatu w Wyszkanie z dnia 29 marca 2017 r.

Ww. Ocena została pozytywnie zweryfikowana przez Mazowieckie Centrum Polityki Społecznej.

PRZEWODNICZĄCY
Rady Powiatu

Waldemar Sobczak

Wyniki głosowania

Głosowano w sprawie: przyjęcia Oceny zasobów pomocy społecznej za rok 2020 dla Powiatu Wyszковского;

ZA: 17, PRZECIWIW: 0, WSTRZYMUJĘ SIĘ: 0, : 0, BRAK GŁOSU: 0, NIEOBECNI: 2

Wyniki imienne:

ZA (17)

Teresa Hanna Czajkowska, Paweł Deluga, Marzena Dyl, Bogusław Frąckiewicz, Justyna Garbarczyk, Wojciech Kozon, Tadeusz Mirosław Kuchta, Adam Mróz, Agnieszka Ołdak-Prokop, Bogdan Mirosław Pągowski, Sławomir Marek Pędzich, Renata Rębała, Waldemar Sobczak, Adam Przemysław Turek, Piotr Wykowski, Katarzyna Teresa Wysocka, Jerzy Żukowski

NIEOBECNI (2)

Ewa Bartosiewicz, Iwona Bogusława Wyszyńska

Głosowanie zakończono w dniu: 26 maja 2021, o godz. 14:59

Wygenerowano w systemie eSesja.pl | 2021-05-27 08:58:15