

Uchwała Nr XLVIII/265/2022
Rady Powiatu w Wyszku
z dnia 27 kwietnia 2022 r.

w sprawie przyjęcia Oceny zasobów pomocy społecznej za rok 2021 dla Powiatu Wyszku

Na podstawie art. 12 pkt 11 ustawy z dnia 5 czerwca 1998 r. o samorządzie powiatowym (Dz. U. z 2022 r., poz. 528 z późn. zm.) w związku z art. 16 a ustawy z dnia 12 marca 2004 r. o pomocy społecznej (Dz. U. z 2021 r., poz. 2268 z późn. zm.) Rada Powiatu w Wyszku uchwała, co następuje:

§ 1.

Przyjmuje się przedstawioną przez Zarząd Powiatu Wyszku ocenę zasobów pomocy społecznej za rok 2021 dla Powiatu Wyszku, przygotowaną w oparciu o analizę lokalnej sytuacji społecznej i demograficznej, stanowiącą załącznik do uchwały.

§ 2.

Wykonanie uchwały powierza się Zarządowi Powiatu Wyszku.

§ 3.

Uchwała wchodzi w życie z dniem podjęcia.

PRZEWODNICZĄCY
Rady Powiatu

Bogdan Mirosław Pągowski



Załącznik
do Uchwały Nr XLVIII/265/2022
Rady Powiatu w Wyszowie
z dnia 27 kwietnia 2022 r.

Ocena zasobów pomocy społecznej **za rok 2021 dla Powiatu Wyszowskiego**

Autorzy:
Krystyna Kurowska
Teresa Hanna Czajkowska
Jolanta Dyl-Maćkowska
Marianna Mąka
Anna Przybyłowska
Michał Przychodzki

SPIS TREŚCI

STRONA

1	Wprowadzenie	3
2	Dane o sytuacji demograficznej i społecznej	3
3	Dane o korzystających z pomocy i wsparcia	10
3.1	Dane o korzystających z pomocy i wsparcia POWIAT - ZADANIA PCPR ORAZ MOPR	13
4	Inne rodzaje pomocy i świadczeń	22
5	Zasoby instytucjonalne pomocy i wsparcia	22
6	Kadra jednostki organizacyjnej pomocy społecznej	31
6.1	Zatrudnienie pomocnicze w jednostce organizacyjnej pomocy społecznej	31
6.2	Zespoły pracy socjalnej i integracji społecznej w jednostce pomocy społecznej	31
7	Środki finansowe na wydatki w pomocy społecznej i innych obszarach polityki społecznej w budżecie jednostki samorządu terytorialnego	31
8	Aktywność projektowo-konkursowa jednostki organizacyjnej pomocy społecznej	35
9	Współpraca z organizacjami pozarządowymi - zadania zlecone w obszarze pomocy i wsparcia	35
10	Wnioski końcowe	36

1. Wprowadzenie

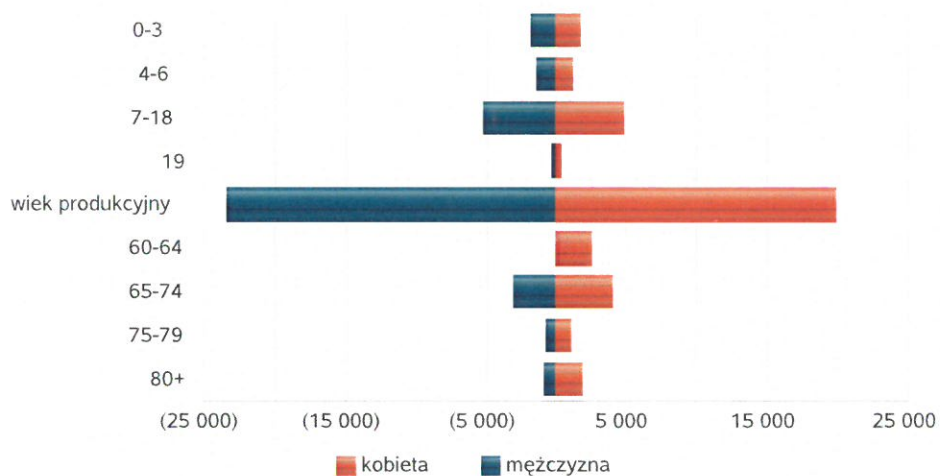
Zgodnie z art. 16a ustawy z 12 marca 2004 r. o pomocy społecznej gmina i powiat oraz samorząd województwa zobowiązani są do sporządzenia corocznie oceny zasobów pomocy społecznej w oparciu o analizę lokalnej sytuacji społeczno-demograficznej, która w szczególności winna obejmować: infrastrukturę, kadre, organizacje pozarządowe, nakłady finansowe ponoszone na zadania pomocy społecznej oraz informacje o osobach i rodzinach korzystających z pomocy społecznej. Niniejsza analiza opisuje ww. sytuację w powiecie wyszkowskim. Jest to powiat ziemski, leżący w województwie mazowieckim. Powiat wyszkowski graniczy z powiatami: węgrowskim, wołomińskim, legionowskim, pułuskim, makowskim, ostrołęckim, ostrowskim. Siedzibą powiatu jest Wyszaków. Powierzchnia powiatu wyszkowskiego wynosi 876 km², co stanowi 2,46 % powierzchni województwa, 0,28 % powierzchni kraju. Gęstość zaludnienia w powiecie wyszkowskim wynosi 85 osób, w województwie 152 osoby, w kraju 122 osoby na 1 km². Poniżej prezentujemy szczegółowe dane o: sytuacji demograficznej, rynku pracy, infrastrukturze społecznej, korzystających z pomocy i wsparcia, świadczeniach pomocy społecznej, zasobach instytucjonalnych pomocy i wsparcia, kadrze pomocy społecznej, środkach finansowych na wydatki w pomocy społecznej i innych obszarach polityki społecznej w budżecie jednostki samorządu terytorialnego, aktywności projektowo-konkursowej jednostki organizacyjnej pomocy społecznej, współpracy z organizacjami pozarządowymi w obszarze pomocy i wsparcia powiatu wyszkowskiego. Wszystkie raporty będące częścią Oceny zasobów pomocy społecznej za rok 2021 zasilane są danymi z systemów centralnych, w tym z Ministerstwa Rodziny i Polityki Społecznej. Powiatowe Centrum Pomocy Rodzinie w Wyszakowie nie ma wpływu na kompletność i poprawność tych raportów.

2. Dane o sytuacji demograficznej i społecznej

Według stanu na 30 czerwca 2021 roku, liczba ludności powiatu wyszkowskiego wyniosła 74107 osób, z czego 50,53% stanowiły kobiety, a 49,47% mężczyźni. Liczba ludności stanowi 1,37% ludności województwa, 0,19% ludności kraju. Struktura ludności powiatu przedstawiała się następująco: osoby w wieku przedprodukcyjnym stanowiły 20,71%, osoby w wieku produkcyjnym 60,26%, a w wieku poprodukcyjnym 19,02%. W porównaniu do 2020 liczba ludności spadła o 0,24%. Według stanu na 31 grudnia 2021 roku stopa bezrobocia w powiecie wyniosła 3,2%. Stopa bezrobocia dla województwa wynosi 4,6% dla kraju wynosi 5,4 %. Liczba osób bezrobotnych zarejestrowanych w powiecie wyszkowskim wynosiła 1024, w tym 54,79% stanowiły kobiety, 45,21% mężczyźni. Udział długotrwale bezrobotnych w stosunku do ogólnej liczby ludności wyniósł 0,56%. Poniżej prezentujemy w formie graficznej i tabelarycznej szczegółowe dane dotyczące demografii (liczbę ludności w podziale na płeć i grupy wiekowe), rynku pracy (liczbę osób bezrobotnych, liczbę bezrobotnych długotrwale, liczbę osób bezrobotnych z prawem do zasiłku) oraz w formie tabelarycznej informacje o infrastrukturze społecznej zawierające dane własne jednostki dotyczące liczby hospicjów oraz liczby ośrodków dla cudzoziemców na terenie powiatu wyszkowskiego.

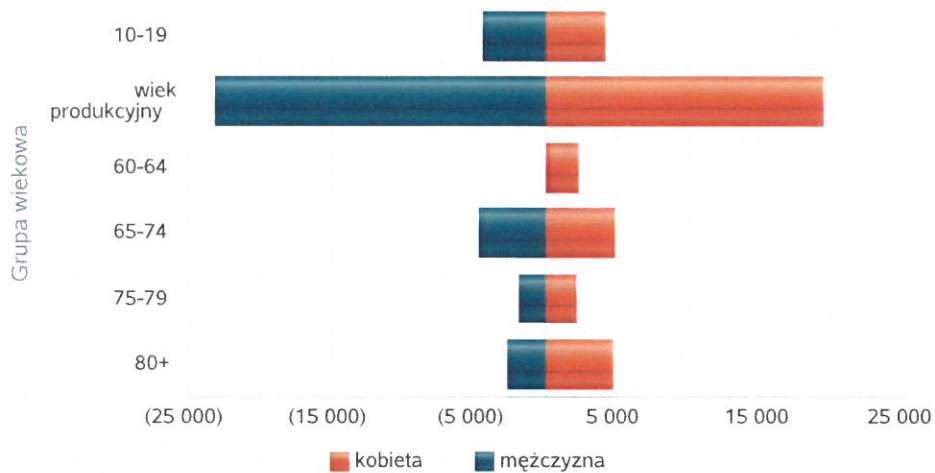
Liczba mieszkańców wg grup wiekowych i płci		
Grupa wiekowa	mężczyzna	kobieta
0-3	1 768	1 714
4-6	1 356	1 175
7-18	5 237	4 845
19	375	407
wiek produkcyjny	23 424	19 884
60-64		2 533
65-74	3 056	3 978
75-79	685	1 059
80+	829	1 885

Liczba mieszkańców wg grup wiekowych i płci



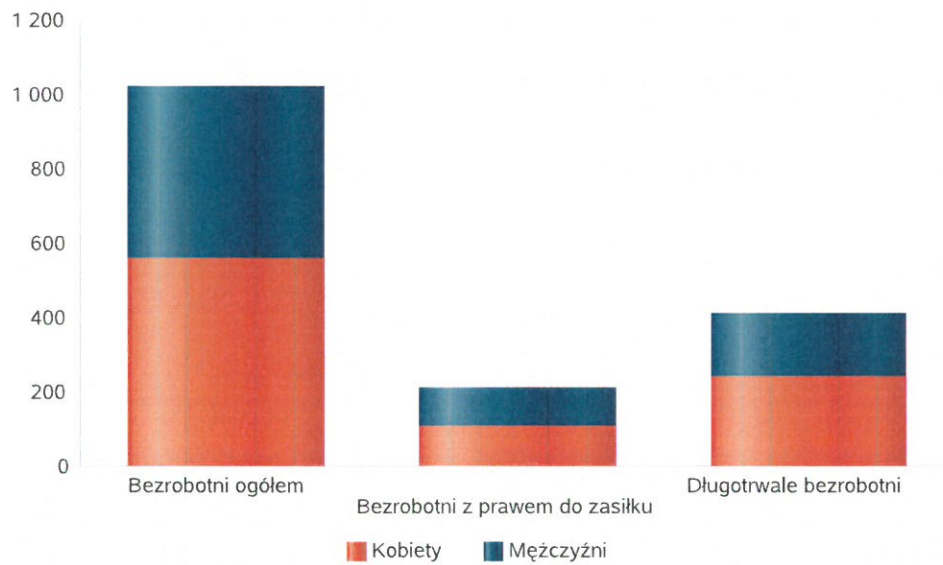
Liczba mieszkańców wg grup wiekowych i płci		
Grupa wiekowa	mężczyzna	kobieta
10-19	4 424	4 096
wiek produkcyjny	23 076	19 406
60-64		2 259
65-74	4 660	4 797
75-79	1 843	2 189
80+	2 727	4 733

Prognozowana liczba mieszkańców wg grup wiekowych i płci



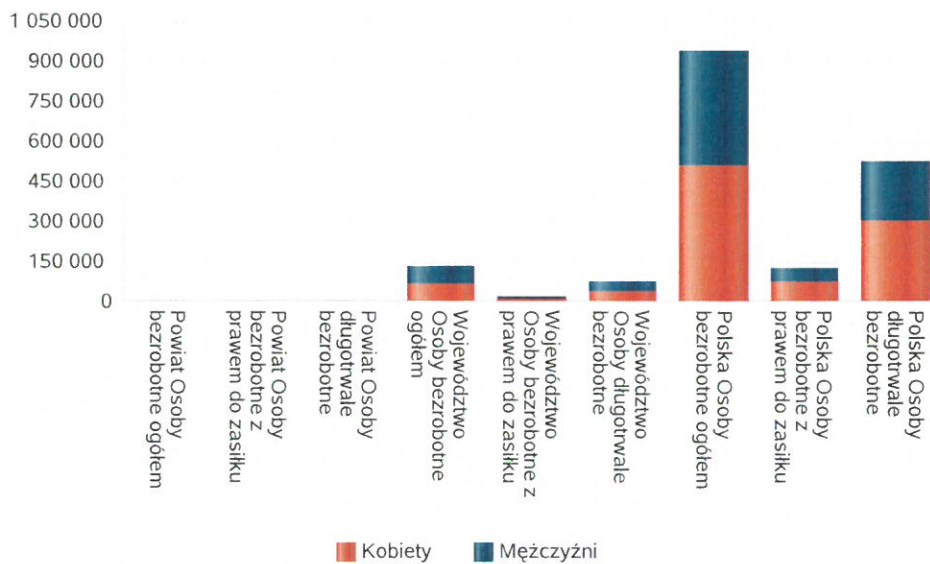
Liczba osób bezrobotnych, liczba długotrwale bezrobotnych oraz liczba osób bezrobotnych z prawem do zasiłku

Status	Ogółem	Mężczyźni	Kobiety
Bezrobotni ogółem	1 024	463	561
Bezrobotni z prawem do zasiłku	210	99	111
Długotrwale bezrobotni	414	171	243



Wykres prezentuje liczbę osób bezrobotnych, liczbę bezrobotnych długotrwale oraz liczbę osób bezrobotnych z prawem do zasiłku, ogółem i w podziale na płeć.

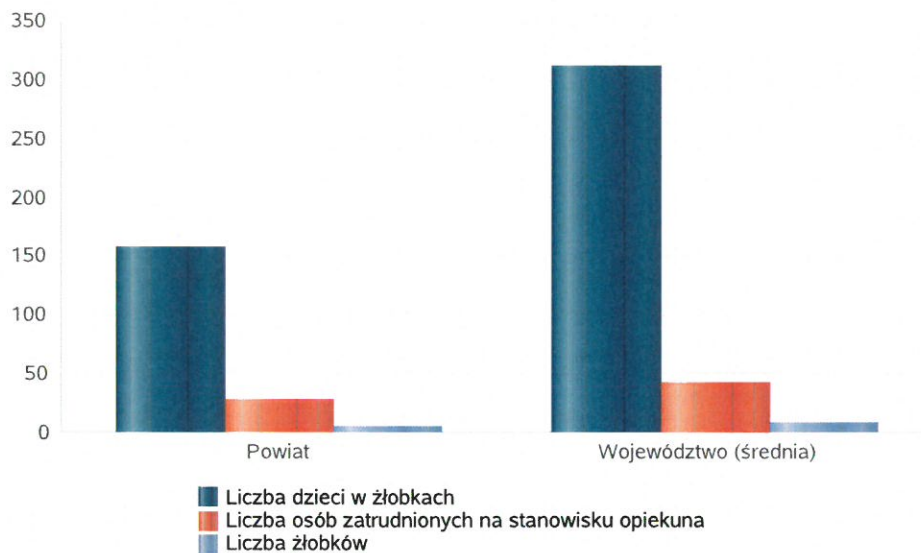
Status	Powiat		Województwo		Polska	
	Kobiety	Mężczyźni	Kobiety	Mężczyźni	Kobiety	Mężczyźni
Osoby bezrobotne ogółem	561	463	65 282	63 966	510 303	432 720
Osoby bezrobotne z prawem do zasiłku	111	99	9 789	7 814	73 674	53 002
Osoby długotrwale bezrobotne	243	171	39 960	35 681	301 660	226 997



Liczba placówek i miejsc dla dzieci

Jednostka terytorialna	Miara	Wartość liczbową
Powiat	Liczba dzieci w żłobkach	157,00
Powiat	Liczba osób zatrudnionych na stanowisku opiekuna	28,00
Powiat	Liczba żłobków	6,00
Województwo (średnia)	Liczba dzieci w żłobkach	310,98
Województwo (średnia)	Liczba osób zatrudnionych na stanowisku opiekuna	43,20
Województwo (średnia)	Liczba żłobków	9,12

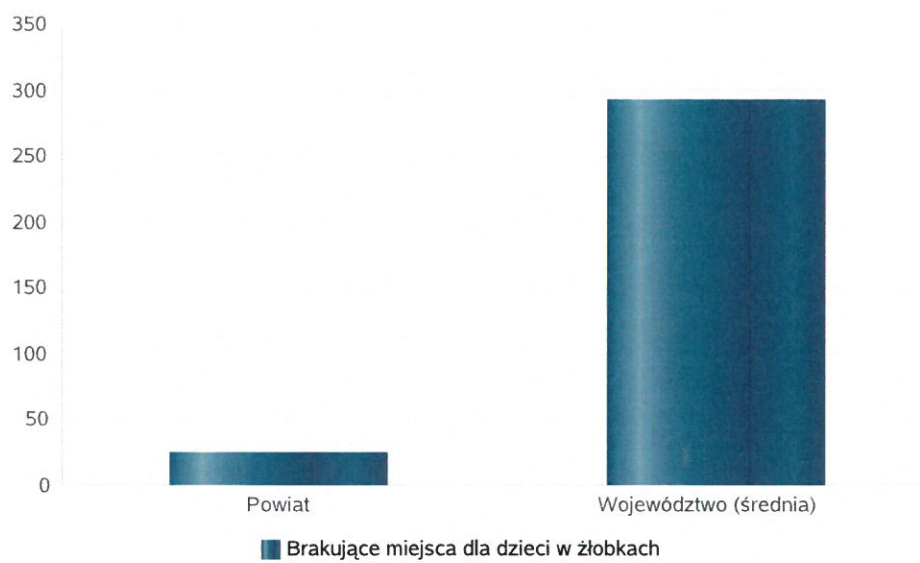
Infrastruktura opieki nad dziećmi



Liczba placówek i miejsc dla dzieci

Jednostka terytorialna	Miara	Wartość liczbową
Powiat	Brakujące miejsca dla dzieci w żłobkach	25
Województwo (średnia)	Brakujące miejsca dla dzieci w żłobkach	292

Infrastruktura opieki nad dziećmi



INFRASTRUKTURA SPOŁECZNA
(stan na 31.XII)

WYSZCZEGÓLNIENIE		Rok 2020	Rok oceny 2021	Prognoza 2022*
INFRASTRUKTURA SPOŁECZNA				
Liczba mieszkań komunalnych w zasobie gminy	1	X	X	X
Liczba wniosków złożonych na mieszkanie komunalne z zasobów gminy	2	X	X	X
w tym z wiersza 1: Liczba mieszkań socjalnych (lokali)	3	X	X	X
Liczba oczekujących na mieszkanie socjalne	4	X	X	X
Liczba wyroków eksmisyjnych bez wskazania lokalu socjalnego	5	X	X	X
Liczba klubów i innych miejsc spotkań dla seniorów	6	X	X	X
Liczba hospicjów	7	0	0	0
Liczba ośrodków dla cudzoziemców	8	0	0	0

* Wielkość prognozy nie dotyczy wartości przyrostu lub spadku. W przypadku braku możliwości oszacowania wielkości liczbowych dla prognozy należy wpisać liczby odpowiadające danym z kolumny "Rok oceny 2021". Niniejsza instrukcja dotyczy wypełniania wszystkich tabel OZPS.

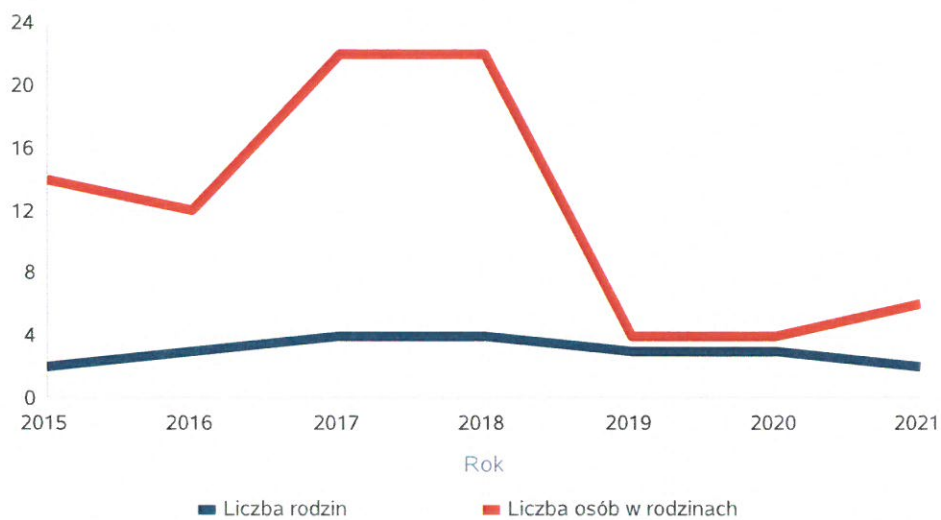
3. Dane o korzystających z pomocy i wsparcia

Pomoc i wsparcie w powiecie wyszkowskim z pomocy społecznej w 2021 roku uzyskało 1365 osób, co stanowiło 1,84 % wszystkich mieszkańców powiatu. W roku oceny, w stosunku do 2020 roku, łączna liczba osób korzystających z pomocy i wsparcia zmniejszyła się o 27 osób. Natomiast liczba rodzin, którym przyznano świadczenie z pomocy społecznej zmniejszyła się w stosunku do roku poprzedniego o 1 osobę. W przypadku długotrwale korzystających z pomocy społecznej ich liczba osiągnęła poziom 2 osób, co oznacza brak zmian w stosunku do roku 2020. Poniżej prezentujemy w formie graficznej i tabelarycznej szczegółowe dane dotyczące: liczby rodzin i osób w rodzinach korzystających z pomocy społecznej.

Liczba rodzin i liczba osób w rodzinach korzystających z pomocy społecznej

Rok	Liczba rodzin	Liczba osób w rodzinach
2015	2	14
2016	3	12
2017	4	22
2018	4	22
2019	3	4
2020	3	4
2021	2	6

Korzystający z pomocy społecznej



**DANE O KORZYSTAJĄCYCH Z POMOCY I WSPARCIA
w całym okresie sprawozdawczym**

WYSZCZEGÓLNIENIE		Rok 2020	Rok oceny 2021	Prognoza 2022
OSOBY I RODZINY, KTÓRYM UDZIELONO POMOCY I WSPARCIA				
Liczba osób	1	1 392	1 365	1 360
OSOBY I RODZINY, KTÓRYM PRZYZNANO ŚWIADCZENIE				
Liczba osób	2	3	2	3
W tym: osoby długotrwale korzystające	3	2	2	2
Wiek 0-17	4	0	0	0
Wiek produkcyjny *	5	3	2	3
Wiek poprodukcyjny **	6	0	0	0
Liczba rodzin	7	3	2	3
Liczba osób w rodzinach	8	4	6	6
w tym: KOBIETY (z wierszy 2-6)				
Ogółem	9	2	1	1
W tym: osoby długotrwale korzystające	10	1	1	1
Wiek 0-17	11	0	0	0
Wiek 18-59	12	2	1	1
Wiek 60 lat i więcej	13	0	0	0
OSOBY I RODZINY, Z KTÓRYMI PRZEPROWADZONO WYWIAD ŚRODOWISKOWY				
Liczba osób ogółem	14	3	2	3
Liczba rodzin	15	3	2	3
Liczba osób w rodzinach	16	4	6	6
KONTRAKT SOCJALNY				
Liczba zawartych kontraktów socjalnych - ogółem	17	0	0	0
Liczba osób objętych kontraktem socjalnym - ogółem	18	0	0	0

* wiek produkcyjny: kobiety w wieku 18-59 lat, mężczyźni 18-64 lat

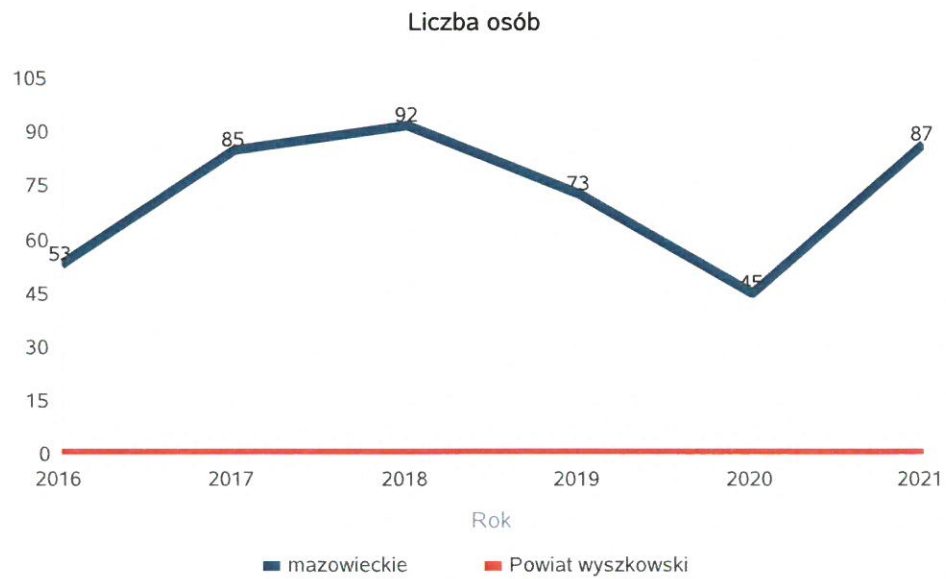
** wiek poprodukcyjny: kobiety w wieku 60 i więcej, mężczyźni 65 i więcej

3.1. Dane o korzystających z pomocy i wsparcia POWIAT - ZADANIA PCPR ORAZ MOPR

W 2021 roku w 87 rodzinach zastępczych umieszczonych było 121 dzieci. Na terenie powiatu 19 pełnoletnich wychowanków rodzinnej pieczy zastępczej oraz instytucjonalnej pieczy zastępczej zdecydowało o opuszczeniu rodziny i zostało objętych indywidualnym programem usamodzielnienia. W powiecie funkcjonowało 5 koordynatorów pieczy zastępczej oraz nie zachodziła potrzeba organizowania opieki dla małoletnich w rodzinach pomocowych. Poniżej prezentujemy w formie graficznej i tabelarycznej szczegółowe dane dotyczące: liczby osób korzystających z indywidualnego programu integracji cudzoziemców, liczby rodzin i dzieci umieszczonych w rodzinach zastępczych, kwoty świadczeń ze względu na typ rodziny, w której umieszczono dziecko w pieczy zastępczej, kwoty świadczeń dodatku wychowawczego w różnych typach pieczy zastępczej, strukturę liczby osób usamodzielnionych w rozbiciu na pełnoletnie osoby opuszczające rodziny zastępcze, pełnoletnie osoby opuszczające placówki opiekuńczo-wychowawcze, pełnoletnie osoby opuszczające instytucje, o których mowa w art. 88 ust. 1 ustawy o pomocy społecznej, kwotę świadczeń na usamodzielnienia.

Liczba osób korzystających z indywidualnego programu integracji cudzoziemców w województwie

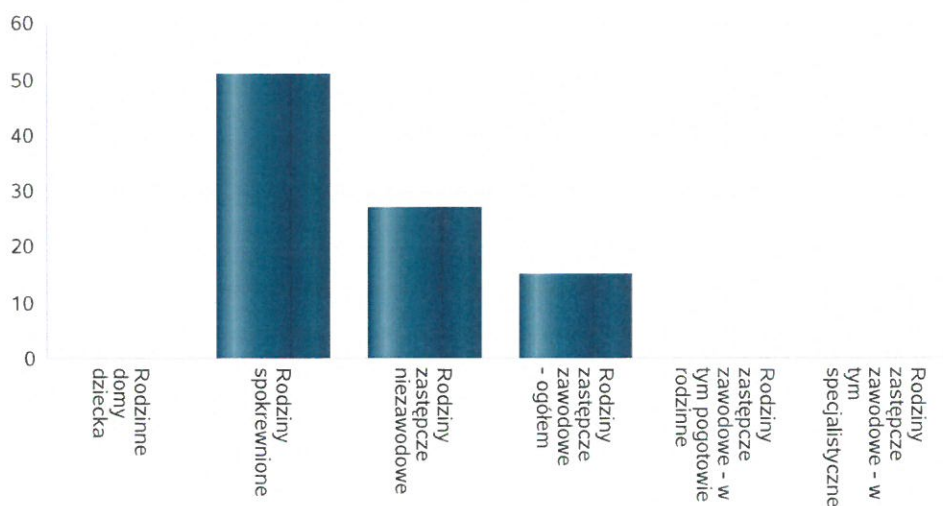
	Liczba osób					
	2016	2017	2018	2019	2020	2021
mazowieckie	53	85	92	73	45	87
Powiat wyszkowski	0	0	0	0	0	0



Liczba dzieci umieszczonych w rodzinach, rodzinach spokrewnionych z dzieckiem, w rodzinach zastępczych niezawodowych, zastępczych zawodowych, w tym rodzinach zastępczych specjalistycznych, rodzinach zastępczych pełniących funkcję pogotowia rodzinnego

Forma pieczy:	Liczba dzieci
Rodzinne domy dziecka	0
Rodziny spokrewnione	51
Rodziny zastępcze niezawodowe	27
Rodziny zastępcze zawodowe - ogółem	15
Rodziny zastępcze zawodowe - w tym pogotowie rodzinne	0
Rodziny zastępcze zawodowe - w tym specjalistyczne	0

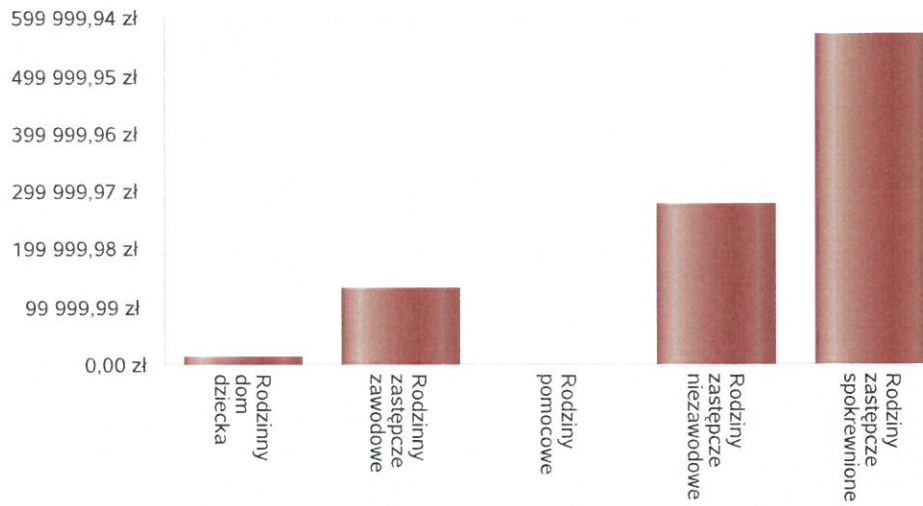
Liczba dzieci



Kwoty świadczeń ze względu na typ rodziny, w której umieszczono dziecko

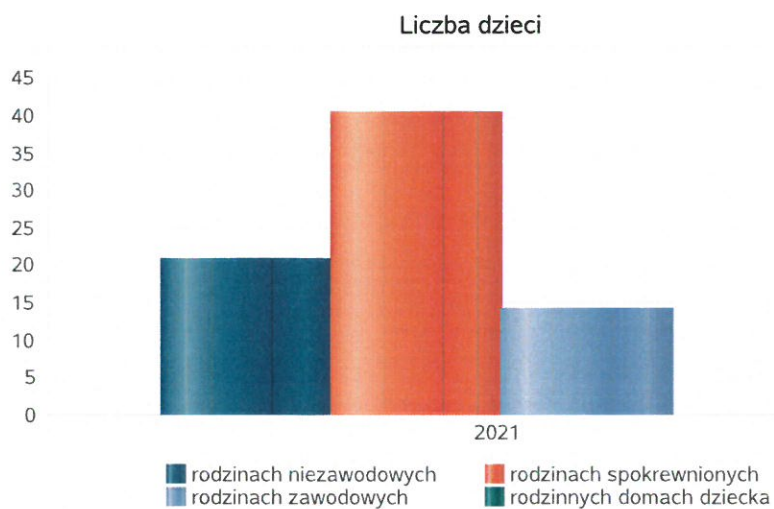
Rodzaj świadczenia	Rodzinny dom dziecka	Rodzinny zastępcze zawodowe	Rodziny pomocowe	Rodziny zastępcze niezawodowe	Rodziny zastępcze spokrewnione
Wydatki na świadczenia dla rodzin zastępczych lub osób prowadzących rodzinny dom dziecka	15 256,00 zł	131 634,00 zł	0,00 zł	276 585,00 zł	570 251,00 zł

Kwoty świadczeń



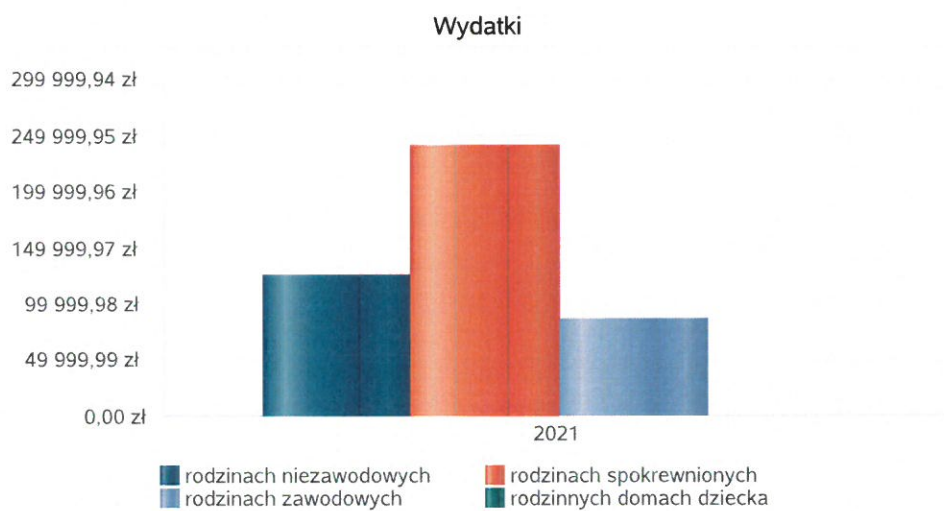
Średniomiesięczna liczba dzieci umieszczonych w różnych typach pieczy zastępczej uprawnionych do otrzymywania dodatku wychowawczego

Forma pieczy w	Liczba dzieci
rodzinach niezawodowych	21
rodzinach spokrewnionych	40
rodzinach zawodowych	14
rodzinnych domach dziecka	0



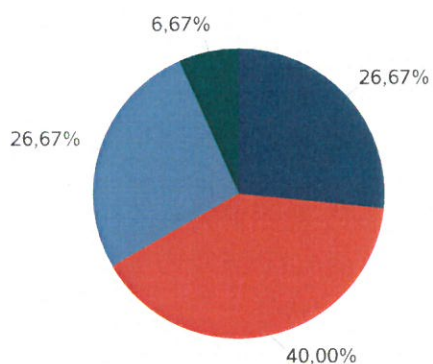
Kwoty świadczeń dodatku wychowawczego w różnych typach pieczy zastępczej

Forma pieczy w	Wydatki narastająco od początku roku
rodzinach spokrewnionych	240 968,00 zł
rodzinach niezawodowych	125 663,00 zł
rodzinach zawodowych	86 006,00 zł
rodzinnych domach dziecka	0,00 zł



Liczba osób usamodzielnionych w rozbiciu na pełnoletnie osoby opuszczające rodziny zastępcze, pełnoletnie osoby opuszczające placówki opiekuńczo-wychowawczej

Grupa	Odływ z instytucjonalnej pieczy zastępczej	Odływ z rodzin zastępczych niezawodowych	Odływ z rodzin zastępczych spokrewnionych	Odływ z rodzin zastępczych zawodowych	Odływ z rodzinnych domów dziecka
Dzieci powyżej 18 roku życia	4	6	4	1	0

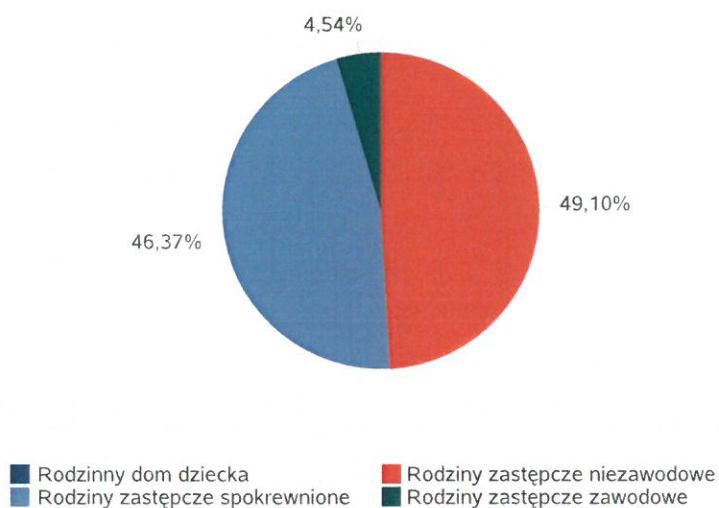


- Odływ z instytucjonalnej pieczy zastępczej
- Odływ z rodzin zastępczych niezawodowych
- Odływ z rodzin zastępczych spokrewnionych
- Odływ z rodzin zastępczych zawodowych
- Odływ z rodzinnych domów dziecka

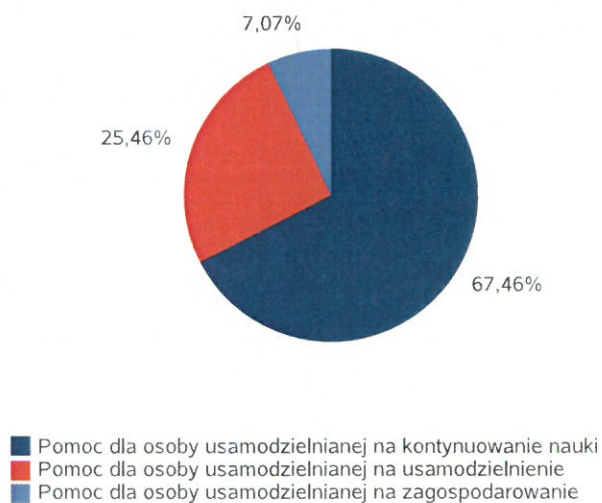
Kwota w złotych ogółem świadczeń na usamodzielnienia w rozbiciu na pełnoletnie osoby opuszczające rodziny zastępcze, pełnoletnie osoby opuszczające placówki opiekuńczo-wychowawcze

Rodzaj usamodzielnienia	Rodzinny dom dziecka	Rodziny zastępcze niezawodowe	Rodziny zastępcze spokrewnione	Rodziny zastępcze zawodowe
Pomoc dla osoby usamodzielnianej na kontynuowanie nauki	0,00 zł	54 288,00 zł	64 239,00 zł	8 545,00 zł
Pomoc dla osoby usamodzielnianej na usamodzielnienie	0,00 zł	29 832,00 zł	18 130,00 zł	0,00 zł
Pomoc dla osoby usamodzielnianej na zagospodarowanie	0,00 zł	8 357,00 zł	4 967,00 zł	0,00 zł

Procentowy udział wydatków wg rodzaju placówki



Procentowy udział wydatków wg rodzaju usamodzielnienia



**Dane o osobach korzystających z pomocy i wsparcia
POWIAT - ZADANIA PCPR ORAZ MOPR
wypełniają wyłącznie powiaty i miasta na prawach powiatu
w całym okresie sprawozdawczym**

WYSZCZEGÓLNIENIE		Rok 2020	Rok oceny 2021	Prognoza 2022
INDYWIDUALNE PROGRAMY POMOCY				
PROGRAM ODDZIAŁYWAŃ KOREKCYJNO-EDUKACYJNYCH DLA OSÓB STOSUJĄCYCH PRZEMOC W RODZINIE				
Liczba osób korzystających z usług	1	0	0	0
USAMODZIELNIENIE				
PEŁNOLETNIE OSOBY OPUSZCZAJĄCE INSTYTUCJE, O KTÓRYCH MOWA W ART. 88 UST.1 USTAWY O POMOCY SPOŁECZNEJ				
Liczba osób	2	3	2	3
Kwota świadczeń w złotych	3	18 989	12 694	17 268
W TYM: (od poz. 4 do poz. 9)				
POMOC PIENIĘŻNA NA USAMODZIELNIENIE				
Liczba osób	4	0	0	1
Kwota świadczeń w złotych	5	0	0	1 837
POMOC PIENIĘŻNA NA KONTYNUOWANIE NAUKI				
Liczba osób	6	3	2	3
Kwota świadczeń w złotych	7	13 700	12 694	15 431
POMOC NA ZAGOSPODAROWANIE W FORMIE RZECZOWEJ				
Liczba osób	8	1	0	0
Kwota świadczeń w złotych	9	5 289	0	0
REHABILITACJA ZAWODOWA I SPOŁECZNA OSÓB NIEPEŁNOSPRAWNYCH				
Ogólna kwota dofinansowania (PFRON, środki własne powiatu)	10	1 644 795	1 993 693	2 210 384
POMOC NA LIKWIDACJĘ BARIER ARCHITEKTONICZNYCH, TECHNICZNYCH I W KOMUNIKOWANIU SIĘ				
Liczba osób, które uzyskały dofinansowanie	11	26	34	35
Wartość dofinansowania w złotych	12	114 484	160 081	190 000
TURNUSY REHABILITACYJNE				
Liczba osób, które uzyskały pomoc	13	82	54	72
Wartość dofinansowania w złotych	14	88 702	92 267	137 000
ZAOPATRZENIE W PRZEDMIOTY ORTOPEDYCZNE, ŚRODKI POMOCNICZE I SPRZĘT REHABILITACYJNY				
Liczba osób, które uzyskały pomoc	15	220	284	273
Wartość dofinansowania w złotych	16	419 711	536 611	479 172
PROGRAM "AKTYWNY SAMORZĄD"				
Liczba świadczeń	17	49	59	63
Wartość dofinansowania w złotych	18	262 204	409 079	480 000
Liczba osób z niepełnosprawnościami korzystających z form wsparcia pomocy społecznej ogółem	19	38	54	58
DOFINANSOWANIE SPORTU, KULTURY, REKREACJI I TURYSTYKI				
Liczba dofinansowanych imprez	20	0	0	0
Liczba niepełnosprawnych uczestników	21	0	0	0
Wartość dofinansowania ogółem w złotych	22	0	0	0
DOFINANSOWANIE USŁUG TŁUMACZA JĘZYKA MIGOWEGO LUB TŁUMACZA - PRZEWODNIKA				
Wartość dofinansowania w złotych	23	0	0	0

4. Inne rodzaje pomocy i świadczeń

Nie występowały.

5. Zasoby instytucjonalne pomocy i wsparcia

Pomoc społeczna to nie tylko wsparcie finansowe osób i rodzin potrzebujących pomocy, ale także pomoc instytucjonalna, świadczona przez placówki pomocy społecznej. W powiecie wyszkowskim prowadzą działalność następujące instytucje pomocy społecznej, finansowane z budżetu powiatu:

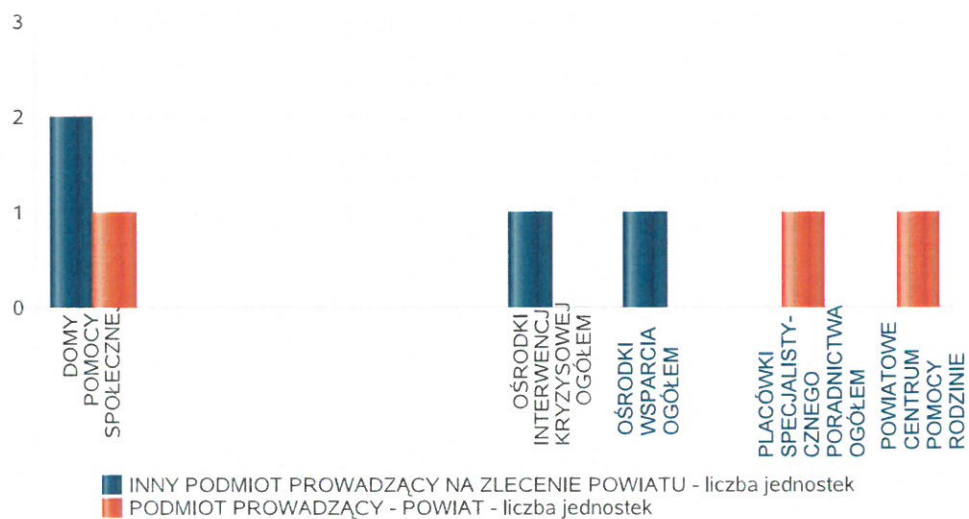
1. Powiatowy Środowiskowy Dom Samopomocy typu B dla osób upośledzonych umysłowo w Wyszkowie (PŚDS) prowadzony na zlecenie powiatu przez Polskie Stowarzyszenie na Rzecz Osób z Upośledzeniem Umysłowym Koło w Wyszkowie.
2. Dom Pomocy Społecznej w Brańszczyku dla osób przewlekle somatycznie chorych oraz osób dorosłych niepełnosprawnych intelektualnie prowadzony przez powiat.
3. Dwa domy pomocy społecznej prowadzone na zlecenie powiatu przez Zgromadzenie Sióstr Benedyktynek Samarytanek Krzyża Chrystusowego: Dom Pomocy Społecznej dla Dzieci „Fiszor” w Gaju dla dzieci i młodzieży niepełnosprawnych intelektualnie, Dom Pomocy Społecznej w Niegowie, dla osób dorosłych niepełnosprawnych intelektualnie oraz dzieci i młodzieży niepełnosprawnych intelektualnie.
4. Ośrodek Interwencji Kryzysowej prowadzony na zlecenie powiatu przez Stowarzyszenie MONAR – Ośrodek Leczenia Uzależnień w Wyszkowie.
5. Powiatowe Centrum Pomocy Rodzinie, które równocześnie jest też Placówką poradnictwa specjalistycznego.
6. Dwie placówki opiekuńczo-wychowawcze, których organem prowadzącym jest Powiat Wyszkowski: Placówka Opiekuńczo-Wychowawczej Dom dla Dzieci nr 1 w Wyszkowie oraz Placówka Opiekuńczo-Wychowawczej Dom dla Dzieci nr 2 w Wyszkowie.
7. Warsztaty Terapii Zajęciowej (WTZ) prowadzone na zlecenie powiatu przez Polskie Stowarzyszenie na Rzecz Osób z Upośledzeniem Umysłowym Koło w Wyszkowie.

Poniżej prezentujemy w formie graficznej i tabelarycznej szczegółowe dane dotyczące: liczby placówek w podziale na typ i instytucje prowadzącą, liczby miejsc i liczby osób korzystających z placówek, wskaźnik nasycenia usługami w postaci domów pomocy społecznej.

Liczba jednostek organizacyjnych pomocy i integracji społecznej o zasięgu lokalnym i o zasięgu ponadgminnym w podziale na instytucję prowadzącą

Jednostka	INNY PODMIOT PROWADZĄCY NA ZLECENIE POWIATU - liczba jednostek	PODMIOT PROWADZĄCY - POWIAT - liczba jednostek
DOMY POMOCY SPOŁECZNEJ	2	1
MIESZKANIA CHRONIONE OGÓŁEM	0	0
NOCLEGOWNIE	0	0
OGRZEWALNIE	0	0
OŚRODKI INTERWENCJI KRYZYSOWEJ OGÓŁEM	1	0
OŚRODKI WSPARCIA OGÓŁEM	1	0
PLACÓWKI SPECJALISTYCZNEGO PORADNICTWA OGÓŁEM	0	1
POWIATOWE CENTRA POMOCY RODZINIE		1

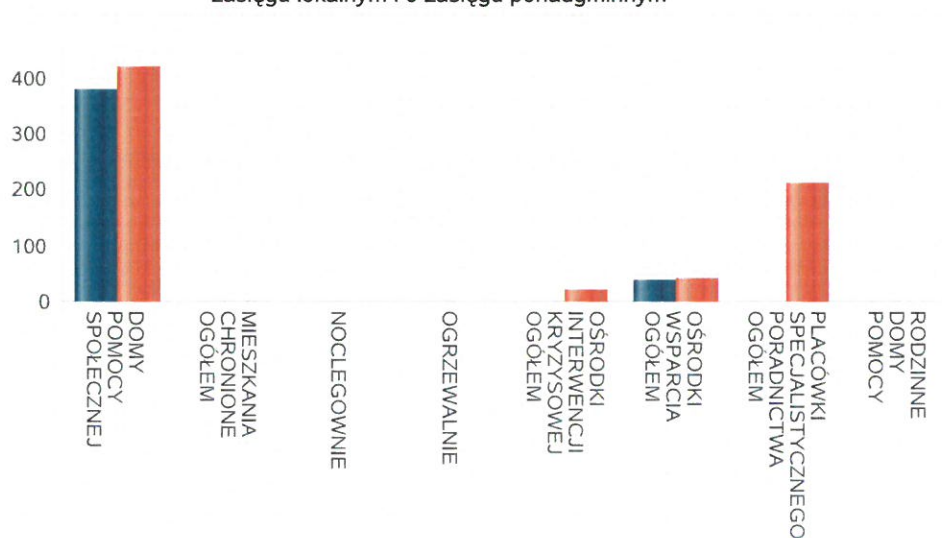
Liczba jednostek organizacyjnych pomocy i integracji społecznej



Liczba miejsc w jednostkach organizacyjnych pomocy i integracji społecznej o zasięgu lokalnym i o zasięgu ponadgminnym

Rodzaj placówki	liczba miejsc	liczba osób korzystających
DOMY POMOCY SPOŁECZNEJ	379	420
MIESZKANIA CHRONIONE OGÓŁEM	0	0
NOCLEGOWNIE	0	0
OGRZEWALNIE	0	0
OŚRODKI INTERWENCJI KRYZYSOWEJ OGÓŁEM		21
OŚRODKI WSPARCIA OGÓŁEM	40	43
PLACÓWKI SPECJALISTYCZNEGO PORADNICTWA OGÓŁEM		213
RODZINNE DOMY POMOCY	0	0

Liczba miejsc w jednostkach organizacyjnych pomocy i integracji społecznej o zasięgu lokalnym i o zasięgu ponadgminnym

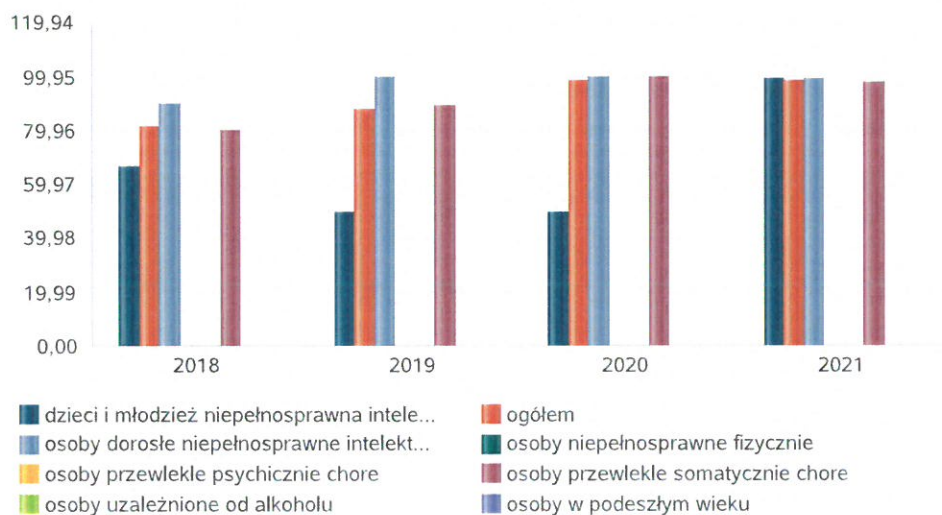


Nasylenie usługami w DPS

Wskaźnik obliczany jako stosunek liczby osób umieszczonych w DPS pomnożony przez 100 do sumy liczby osób umieszczonych w DPS i liczby oczekujących

Grupa osób	Wskaźnik nasylenia usługami w DPS-ach wyrażony w %			
	2018	2019	2020	2021
ogółem	81,13	88,00	98,21	98,43
osoby w podeszłym wieku				
osoby przewlekle somatycznie chore	80,00	89,13	100,00	97,48
osoby przewlekle psychicznie chore				
osoby dorosłe niepełnosprawne intelektualnie	90,00	100,00	100,00	98,89
dzieci i młodzież niepełnosprawna intelektualnie	66,67	50,00	50,00	98,81
osoby niepełnosprawne fizycznie				
osoby uzależnione od alkoholu				

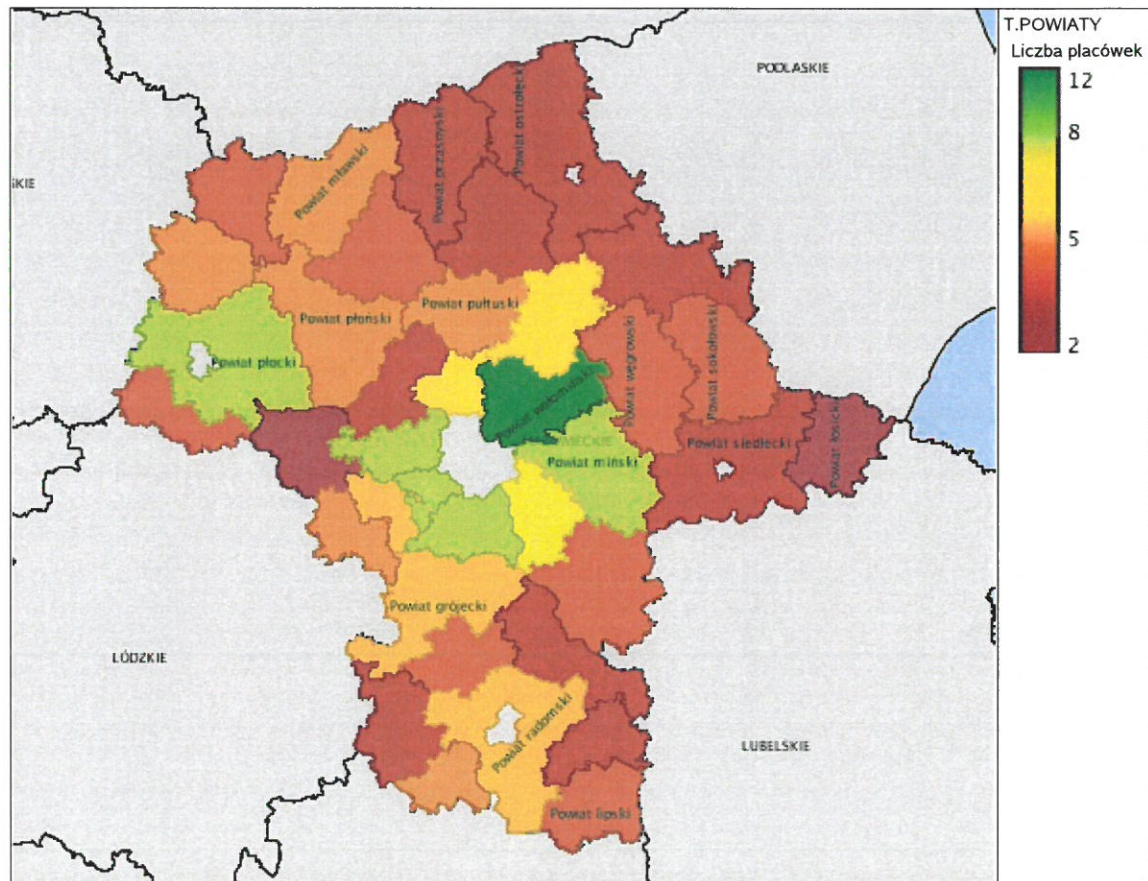
Nasylenie usługami w DPS-ach



Rozmieszczenie jednostek organizacyjnych pomocy i integracji społecznej o zasięgu ponadgminnym

Powiat	Ogółem	DOMY POMOCY SPOŁ.	MIESZK. CHRO - NIONE OG.	NOCLE - GOWNIE	OGRZE - WALNIE	OŚR. INTER - WENCJI KRYZYS. OG.	OŚRODKI WSPARCIA OGÓŁEM	PLAC. SPEC. PORAD.	POWIAT. CENTRA POM. RODZ.
Powiat białobrzegi	4	1	0	0	0	0	1	1	1
Powiat ciechanowski	4	2	0	0	0	0	1	0	1
Powiat garwoliński	4	1	0	0	0	0	1	1	1
Powiat gostyński	4	1	0	0	0	0	1	1	1
Powiat grodziski (mazowieckie)	6	2	1	0	0	0	1	1	1
Powiat grójecki	6	4	0	0	0	0	1	0	1
Powiat kozienicki	3	1	0	0	0	0	0	1	1
Powiat legionowski	7	1	2	0	0	0	2	1	1
Powiat lipski	4	1	0	0	0	0	2	0	1
Powiat makowski	3	1	0	0	0	0	1	0	1
Powiat miński	9	3	0	0	0	1	3	1	1
Powiat mławski	5	1	0	0	0	1	1	1	1
Powiat nowodworski (mazowieckie)	3	1	0	0	0	0	1	0	1
Powiat ostrowski (mazowieckie)	3	0	1	0	0	0	0	1	1
Powiat ostrołęcki	3	0	0	0	0	0	1	1	1
Powiat otwocki	8	4	0	0	0	1	1	1	1
Powiat piaseczyński	9	4	1	0	0	1	1	1	1
Powiat pruszkowski	9	3	0	0	0	1	3	1	1
Powiat przasnyski	3	2	0	0	0	0	0	0	1
Powiat przysuski	3	0	0	0	0	0	1	1	1
Powiat pułtuski	5	3	0	0	0	0	1	0	1
Powiat płocki	9	6	0	0	0	0	1	1	1
Powiat płoński	5	1	0	0	0	0	2	1	1
Powiat radomski	6	3	0	0	0	0	1	1	1
Powiat siedlecki	3	1	0	0	0	0	0	1	1
Powiat sierpecki	5	1	1	0	0	0	1	1	1

Powiat	Ogółem	DOMY POMOCY SPOŁ.	MIESZK. CHRONIONE OG.	NOCLE - GOWNIE	OGRZE - WALNIE	OŚR. INTER - WENCJI KRYZYS. OG.	OŚRODKI WSPARCIA OGÓŁEM	PLAC. SPEC. PORAD.	POWIAT. CENTRA POM. RODZ.
Powiat sochaczewski	2	1	0	0	0	0	0	0	1
Powiat sokołowski	4	2	0	0	0	0	0	1	1
Powiat szydłowiecki	5	1	1	0	0	1	0	1	1
Powiat warszawski zachodni	9	2	2	0	0	0	3	1	1
Powiat wołomiński	12	2	1	0	0	1	5	2	1
Powiat wyszkowski	7	3	0	0	0	1	1	1	1
Powiat węgrowski	4	0	0	0	0	1	1	1	1
Powiat zwoleński	3	1	0	0	0	0	0	1	1
Powiat łosicki	2	0	0	0	0	0	0	1	1
Powiat żuromiński	4	1	0	0	0	0	1	1	1
Powiat żyrardowski	5	3	0	0	0	0	1	0	1



ZASOBY INSTYTUCJONALNE POMOCY I WSPARCIA

WYSZCZEGÓLNIENIE		Rok 2020	Rok oceny 2021	Prognoza 2022
OŚRODKI WSPARCIA - OGÓLEM				
Liczba miejsc w placówkach ogółem	1	40	40	40
Liczba osób korzystających	2	42	43	40
Liczba osób oczekujących (wg stanu na 31 grudnia danego roku)	3	0	1	0
Liczba decyzji odmownych (wg stanu na 31 grudnia danego roku)	4	0	0	0
Kadra placówek - liczba osób zatrudnionych ogółem (wg stanu na 31 grudnia danego roku)	5	14	12	13
Roczny koszt prowadzenia i utrzymania placówek (w złotych)	6	922 871	926 578	962 600
W TYM (z wierszy 1-6, dotyczy wierszy 7-27):				
ŚRODOWISKOWE DOMY SAMOPOMOCY				
Liczba miejsc w placówkach ogółem	7	40	40	40
Liczba osób korzystających	8	42	43	40
Liczba osób umieszczonych	9	2	3	0
Liczba osób oczekujących (wg stanu na 31 grudnia danego roku)	10	0	1	0
Kadra placówek - liczba osób zatrudnionych ogółem (wg stanu na 31 grudnia danego roku)	11	14	12	13
Roczny koszt prowadzenia i utrzymania placówek (w złotych)	12	922 871	926 578	962 600
DZIENNE DOMY POMOCY				
Liczba miejsc w placówkach ogółem	13	0	0	0
Liczba osób korzystających	14	0	0	0
Liczba osób oczekujących (wg stanu na 31 grudnia danego roku)	15	0	0	0
Kadra placówek - liczba osób zatrudnionych ogółem (wg stanu na 31 grudnia danego roku)	16	0	0	0
Roczny koszt prowadzenia i utrzymania placówek (w złotych)	17	0	0	0
KLUBY SAMOPOMOCY				
Liczba miejsc w placówkach ogółem	18	0	0	0
Liczba osób korzystających	19	0	0	0
Liczba osób oczekujących (wg stanu na 31 grudnia danego roku)	20	0	0	0
Kadra placówek - liczba osób zatrudnionych ogółem (wg stanu na 31 grudnia danego roku)	21	0	0	0
Roczny koszt prowadzenia i utrzymania placówek (w złotych)	22	0	0	0
SCHRONISKA DLA OSÓB BEZDOMNYCH i SCHRONISKA DLA OSÓB BEZDOMNYCH Z USŁUGAMI OPIEKUŃCZYMI				
Liczba miejsc w placówkach ogółem	23	0	0	0
Liczba osób korzystających	24	0	0	0
Liczba osób skierowanych w wyniku eksmisji	25	0	0	0
Kadra placówek - liczba osób zatrudnionych ogółem (wg stanu na 31 grudnia danego roku)	26	0	0	0
Roczny koszt prowadzenia i utrzymania placówek (w złotych)	27	0	0	0
OGRZEWAŁNIE				

WYSZCZEGÓLNIENIE		Rok 2020	Rok oceny 2021	Prognoza 2022
Liczba miejsc w placówkach ogółem	28	0	0	0
Liczba osób korzystających	29	0	0	0
Kadra placówek - liczba osób zatrudnionych ogółem (wg stanu na 31 grudnia danego roku)	30	0	0	0
Roczny koszt prowadzenia i utrzymania placówek (w złotych)	31	0	0	0
NOCLEGOWNIE				
Liczba miejsc w placówkach ogółem	32	0	0	0
Liczba osób korzystających	33	0	0	0
Liczba osób skierowanych w wyniku eksmisji	34	0	0	0
Kadra placówek - liczba osób zatrudnionych ogółem (wg stanu na 31 grudnia danego roku)	35	0	0	0
Roczny koszt prowadzenia i utrzymania placówek (w złotych)	36	0	0	0

ZASOBY INSTYTUCJONALNE POMOCY I WSPARCIA (c.d.)

WYSZCZEGÓLNIENIE		Rok 2020	Rok oceny 2021	Prognoza 2022
DOMY POMOCY SPOŁECZNEJ				
Liczba miejsc w placówkach ogółem	1	379	379	379
Liczba osób korzystających	2	442	420	414
Liczba osób umieszczonych	3	55	53	37
Liczba osób oczekujących (wg stanu na 31 grudnia danego roku)	4	2	6	3
Liczba decyzji odmownych (wg stanu na 31 grudnia danego roku)	5	0	0	0
Kadra placówek - liczba osób zatrudnionych ogółem (wg stanu na 31 grudnia danego roku)	6	293	299	299
Roczny koszt prowadzenia i utrzymania placówek (w złotych)	7	19 982 982	20 977 391	21 792 641
MIESZKANIA CHRONIONE OGÓŁEM				
Liczba miejsc w placówkach ogółem	8	0	0	5
Liczba osób korzystających	9	0	0	5
Liczba osób umieszczonych	10	0	0	5
Liczba osób oczekujących (wg stanu na 31 grudnia danego roku)	11	0	0	0
Kadra placówek - liczba osób zatrudnionych ogółem (wg stanu na 31 grudnia danego roku)	12	0	0	2
Roczny koszt prowadzenia i utrzymania placówek (w złotych)	13	0	0	200 000
OŚRODKI INTERWENCJI KRYZYSOWEJ OGÓŁEM (powiatowe)				
Liczba miejsc w placówkach ogółem	14	14	5	5
Liczba osób korzystających	15	27	21	25
PLACÓWKI SPECJALISTYCZNEGO PORADNICTWA (powiatowe)				
Liczba osób korzystających	16	157	213	230
Kadra placówek - liczba osób zatrudnionych ogółem (wg stanu na 31 grudnia danego roku)	17	1	1	1
Roczny koszt prowadzenia i utrzymania placówek (w złotych)	18	0	0	0

WYSZCZEGÓLNIENIE		Rok 2020	Rok oceny 2021	Prognoza 2022
PLACÓWKI WSPARCIA DZIENNEGO				
Liczba miejsc w placówkach ogółem	19	0	0	0
Liczba osób korzystających	20	0	0	0
Kadra placówek - liczba osób zatrudnionych ogółem (wg stanu na 31 grudnia danego roku)	21	0	0	0
Roczny koszt prowadzenia i utrzymania placówek (w złotych)	22	0	0	0
PLACÓWKI OPIEKUNCZO-WYCHOWAWCZE OGÓLEM				
Liczba miejsc w placówkach ogółem	23	28	28	28
Liczba osób korzystających	24	26	29	28
Kadra placówek - liczba osób zatrudnionych ogółem (wg stanu na 31 grudnia danego roku)	25	20	22	22
Roczny koszt prowadzenia i utrzymania placówek (w złotych)	26	987 911	1 273 136	1 393 295
W tym: PLACÓWKI TYPU RODZINNEGO				
Liczba miejsc w placówkach ogółem	27	0	0	0
Liczba osób korzystających	28	0	0	0
Kadra placówek - liczba osób zatrudnionych ogółem (wg stanu na 31 grudnia danego roku)	29	0	0	0
Roczny koszt prowadzenia i utrzymania placówek (w złotych)	30	0	0	0
CENTRUM INTEGRACJI SPOŁECZNEJ				
Liczba uczestników zajęć	31	0	0	0
KLUB INTEGRACJI SPOŁECZNEJ				
Liczba uczestników zajęć	32	X	X	X
WARSZTAT TERAPII ZAJĘCIOWEJ				
Liczba uczestników zajęć	33	30	34	30
Kadra placówek - liczba osób zatrudnionych ogółem (wg stanu na 31 grudnia danego roku)	34	10	7	7
Roczny koszt prowadzenia i utrzymania placówek (w złotych)	35	709 261	752 538	812 454
ZAKŁAD AKTYWNOŚCI ZAWODOWEJ				
Liczba uczestników zajęć	36	0	0	0

INNE INSTYTUCJE POMOCY I WSPARCIA

Rodzaj instytucji	Wyszczególnienie		Rok 2020	Rok oceny 2021	Prognoza 2022
Spółdzielnie socjalne dla których JST jest założycielem lub członkiem	Liczba spółdzielni socjalnych	1	1	1	1
	Liczba osób zatrudnionych w spółdzielniach socjalnych (ogółem wg stanu na 31 grudnia danego roku)	2	5	6	5
	W tym, z wiersza powyżej, liczba osób, o których mowa w art. 4 ust. 1 ustawy o spółdzielniach socjalnych, zatrudnionych w spółdzielniach socjalnych (wg stanu na 31 grudnia danego roku)	3	5	6	5
Liczba organizacji pozarządowych w obszarze włączenia społecznego działających na terenie JST	4		10	10	10

6. Kadra jednostki organizacyjnej pomocy społecznej

W roku oceny, kadra Powiatowego Centrum Pomocy Rodzinie liczyła 21 osób w tym: kadra kierownicza 6 osób, pracownicy socjalni 1 osoba, pozostali pracownicy 14 osób. Spośród zatrudnionych w Powiatowym Centrum Pomocy Rodzinie 18 pracowników posiada wykształcenie wyższe, 3 wykształcenie średnie. Nie ma pracowników socjalnych ze specjalizacją I i II stopnia w zawodzie pracownika socjalnego. Wśród pracowników 6 osób posiada specjalizację z organizacji pomocy społecznej.

6.1. Zatrudnienie pomocnicze w jednostce organizacyjnej pomocy społecznej

Zatrudnienie pomocnicze w jednostce organizacyjnej pomocy społecznej w roku oceny kształtowało się na następującym poziomie: nie było wolontariuszy, w ramach zatrudnienia subsydiowanego (roboty publiczne, prace interwencyjne i inne) nie pracowała żadna osoba, nikt nie odbywał stażu.


6.2. Zespoły pracy socjalnej i integracji społecznej w jednostce pomocy społecznej

W 2021 roku w jednostce pomocy społecznej nie funkcjonowały Zespoły pracy socjalnej i integracji społecznej.

7. Środki finansowe na wydatki w pomocy społecznej i innych obszarach polityki społecznej w budżecie jednostki samorządu terytorialnego


W powiecie wyszkowskim środki finansowe wydatkowane na zadania z zakresu polityki społecznej wyniosły w 2021 roku 25 532 960 zł. Poziom wydatków w stosunku do roku poprzedniego wzrósł o 782 258 zł (co stanowi 3,16 %). W dziale 855 – Rodzina wydatkowano 4 418 393 zł. co stanowi 17,3 % ogólnych wydatków w zakresie polityki społecznej. W dziale 852 - Pomoc społeczna wydatkowano 18 341 579 zł. co stanowi 71,83 % ogólnych wydatków w zakresie polityki społecznej. W dziale 851 - Ochrona zdrowia nie wydatkowano. W dziale 854 - Edukacja i opieka wychowawcza wydatkowano 1220 zł. co stanowi 0,005 % ogólnych wydatków w zakresie polityki społecznej. Najwięcej środków wydano na następujące pozycje budżetowe: Rozdział 85202 - Domy pomocy społecznej - kwota 15 981 618 zł, Rozdział 85508 - Rodziny zastępcze - kwota 2 494 637 zł, Rozdział 85324 - Państwowy Fundusz Rehabilitacji Osób Niepełnosprawnych - kwota 2 216 857 zł.

WYDATKI W OBSZARACH POLITYKI SPOŁECZNEJ W JEDNOSTKACH SAMORZĄDU TERYTORIALNEGO



- 852 - POMOC SPOŁECZNA
- 855 - RODZINA
- 853 - POZOSTAŁE ZADANIA W ZAKRESIE POLITYKI SPOŁECZNEJ
- 854 - EDUKACYJNA OPIEKA WYCHOWAWCZA
- 851 - OCHRONA ZDROWIA

WYDATKI W OBSZARACH POLITYKI SPOŁECZNEJ W OPS / PCPR



- 855 - RODZINA
- 852 - POMOC SPOŁECZNA
- 853 - POZOSTAŁE ZADANIA W ZAKRESIE POLITYKI SPOŁECZNEJ
- 851 - OCHRONA ZDROWIA
- 854 - EDUKACYJNA OPIEKA WYCHOWAWCZA

**ŚRODKI FINANSOWE NA WYDATKI W POMOCY SPOŁECZNEJ I INNYCH OBSZARACH POLITYKI SPOŁECZNEJ W BUDŻECIE JEDNOSTKI SAMORZĄDU TERYTORIALNEGO
ZADANIA WŁASNE I ZADANIA ZLECONE - w złotych**

WYSZCZEGÓLNIENIE		Rok 2020	Rok oceny 2021	Prognoza 2022
OGÓŁEM				
OGÓŁEM (działy)	1	24 750 702	25 532 960	25 154 018
W tym: w budżecie OPS/PCPR	2	4 023 171	4 067 247	4 450 639
851 - OCHRONA ZDROWIA				
85153 - Przeciwdziałanie narkomanii	3	0	0	0
w tym: w budżecie OPS / PCPR	4	0	0	0
85154 - Przeciwdziałanie alkoholizmowi	5	0	0	0
w tym: w budżecie OPS / PCPR	6	0	0	0
852 - POMOC SPOŁECZNA				
85202 - Domy pomocy społecznej	7	15 356 658	15 981 618	14 952 345
w tym: w budżecie OPS / PCPR	8	0	0	0
85203 - Ośrodki Wsparcia	9	916 382	918 437	952 660
w tym: w budżecie OPS / PCPR	10	0	0	0
85205 - Zadania w zakresie przeciwdziałania przemocy w rodzinie	11	0	0	0
w tym: w budżecie OPS / PCPR	12	0	0	0
85213 - Składki na ubezpieczenie zdrowotne opłacane za osoby pobierające niektóre świadczenia z pomocy społecznej oraz za osoby uczestniczące w zajęciach w centrum integracji społecznej	13	0	0	0
w tym: w budżecie OPS / PCPR	14	0	0	0
85214 - Zasiłki okresowe, celowe i pomoc w naturze oraz składki na ubezpieczenia emerytalne i rentowe	15	0	0	0
w tym: w budżecie OPS	16	0	0	0
85215 - Dodatki mieszkaniowe	17	0	0	0
w tym: w budżecie OPS	18	0	0	0
85216 - Zasiłki stałe	19	0	0	0
w tym: w budżecie OPS	20	0	0	0
85218 - Powiatowe Centra Pomocy Rodzinie	21	1 336 806	1 396 524	1 639 154
w tym: w budżecie PCPR	22	1 336 806	1 396 524	1 542 154
85219 - Ośrodki Pomocy Społecznej	23	X	X	X
w tym: w budżecie OPS	24	X	X	X
85220 - Jednostki specjalistycznego poradnictwa, mieszkania chronione i ośrodki interwencji kryzysowej	25	55 000	45 000	50 000
w tym: w budżecie OPS / PCPR	26	0	0	0
85228 - Usługi opiekuńcze i specjalistyczne usługi opiekuńcze	27	0	0	0
w tym: w budżecie OPS / PCPR	28	0	0	0
85230 - Pomoc w zakresie dożywiania	29	0	0	0
w tym: w budżecie OPS	30	0	0	0
85231 - Pomoc dla cudzoziemców	31	0	0	0
w tym: w budżecie OPS / PCPR	32	0	0	0
W tym (z wiersza 31): Wydatki na pomoc dla cudzoziemców w celu integracji ze środowiskiem (cudzoziemcy, którzy uzyskali status uchodźcy lub ochronę uzupełniającą)	33	0	0	0
w tym: w budżecie OPS / PCPR	34	0	0	0
85232 - Centra Integracji Społecznej	35	0	0	0

WYSZCZEGÓLNIENIE		Rok 2020	Rok oceny 2021	Prognoza 2022
w tym: w budżecie OPS / PCPR	36	0	0	0
85278 - Usuwanie skutków klęsk żywiołowych	37	0	0	0
w tym: w budżecie OPS / PCPR	38	0	0	0
85295 - Pozostała działalność	39	0	0	0
w tym: w budżecie OPS / PCPR	40	0	0	0
853 - POZOSTAŁE ZADANIA W ZAKRESIE POLITYKI SPOŁECZNEJ				
85311 - Rehabilitacja zawodowa i społeczna osób niepełnosprawnych	41	279 370	199 775	176 332
w tym: w budżecie OPS / PCPR	42	148 368	60 000	40 000
85321 - Zespoły orzekania o niepełnosprawności	43	290 207	308 526	365 968
w tym: w budżecie dyspozycji OPS / PCPR	44	0	0	0
85324 - Państwowy Fundusz Rehabilitacji Osób Niepełnosprawnych	45	2 087 149	2 216 857	2 256 910
w tym: w budżecie OPS / PCPR	46	0	0	0
85395 - Pozostała działalność w zakresie polityki społecznej	47	30 855	46 610	0
w tym: w budżecie OPS / PCPR	48	30 855	46 610	0
854 - EDUKACYJNA OPIEKA WYCHOWAWCZA				
85415 - Pomoc materialna dla uczniów o charakterze socjalnym	49	0	0	0
w tym: w budżecie OPS / PCPR	50	0	0	0
85416 - Pomoc materialna dla uczniów o charakterze motywacyjnym	51	1 220	1 220	1 220
w tym: w budżecie OPS / PCPR	52	0	0	0
855 - RODZINA				
85501 - Świadczenie wychowawcze	53	0	0	0
w tym: w budżecie OPS / PCPR	54	0	0	0
85502 - Świadczenia rodzinne, świadczenie z funduszu alimentacyjnego oraz składki na ubezpieczenia emerytalne i rentowe z ubezpieczenia społecznego	55	0	0	0
w tym: w budżecie OPS / PCPR	56	0	0	0
85504 - Wspieranie rodziny	57	284 668	9 987	0
w tym: w budżecie OPS / PCPR	58	33 790	0	0
85516 - Tworzenie i funkcjonowanie żłobków	59	0	0	0
w tym: w budżecie OPS / PCPR	60	0	0	0
85516 - Tworzenie i funkcjonowanie klubów dziecięcych	61	0	0	0
w tym: w budżecie OPS / PCPR	62	0	0	0
85516 - Dzienni opiekunowie	63	0	0	0
w tym: w budżecie OPS / PCPR	64	0	0	0
85508 - Rodziny zastępcze	65	2 390 223	2 494 637	2 675 158
w tym: w budżecie OPS / PCPR	66	2 232 812	2 334 929	2 650 158
85510 - Działalność placówek opiekuńczo-wychowawczych	67	1 722 164	1 913 769	2 084 271
w tym: w budżecie OPS / PCPR	68	240 540	229 184	218 327
85513 - Składki na ubezpieczenie zdrowotne opłacane za osoby pobierające niektóre świadczenia rodzinne, zgodnie z przepisami ustawy o świadczeniach rodzinnych oraz za osoby pobierające zasiłki dla opiekunów, zgodnie z przepisami ustawy z dnia 4	69	0	0	0

WYSZCZEGÓLNIENIE		Rok 2020	Rok oceny 2021	Prognoza 2022
kwietnia 2014 r. o ustaleniu i wypłacie zasiłków dla opiekunów				
w tym: w budżecie OPS / PCPR	70	0	0	0
85514 - Składki na ubezpieczenie zdrowotne opłacane za osoby przebywające na urlopach wychowawczych, za osoby zatrudnione jako nianie oraz za osoby sprawujące osobistą opiekę nad dzieckiem		71	0	0
w tym: w budżecie OPS / PCPR	72	0	0	0
85578 Usuwanie skutków klęsk żywiołowych		73	0	0
w tym: w budżecie OPS / PCPR	74	0	0	0

8. Aktywność projektowo-konkursowa jednostki organizacyjnej pomocy społecznej

Aktywność projektowo-konkursowa jednostki organizacyjnej pomocy społecznej polega na realizacji projektów finansowanych z Europejskiego Funduszu Społecznego, udziału w konkursach ogłaszanych przez Ministerstwo Rodziny i Polityki Społecznej oraz na realizacji programów oświatowych.

W związku z wystąpieniem na terenie kraju epidemii COVID-19 oraz potrzebą pomocy w organizacji wsparcia dla rodzin zastępczych i placówek opiekuńczo-wychowawczych oraz dzieciom przebywającym w pieczy zastępczej, Powiat Wyszowski od 2020 r. realizuje przy pomocy PCPR projekt pn. „Wsparcie dzieci umieszczonych w pieczy zastępczej w okresie epidemii COVID-19” w ramach Programu Operacyjnego Wiedza Edukacja Rozwój na lata 2014-2020. Działanie 2.8 Rozwój usług społecznych świadczonych w środowisku lokalnym, PI 9iv: Ułatwianie dostępu do przystępnych cenowo, trwałych oraz wysokiej jakości usług, w tym opieki zdrowotnej i usług socjalnych świadczonych w interesie ogólnym, współfinansowane z Europejskiego Funduszu Społecznego. Celem głównym Projektu jest zapobieganie i ograniczenie negatywnych skutków wystąpienia epidemii COVID-19 w obszarze pieczy zastępczej, ułatwianie dostępu do przystępnych cenowo, trwałych oraz wysokiej jakości usług, w tym opieki zdrowotnej i usług socjalnych świadczonych w interesie ogólnym.

Celem szczegółowym Projektu jest wsparcie dzieci, rodzin zastępczych oraz placówek opiekuńczo-wychowawczych w sytuacji zagrożenia epidemią COVID-19.

Realizacja celu nastąpiła poprzez wzmocnienie rodzin zastępczych, rodzinnych domów dziecka, placówek opiekuńczo-wychowawczych w zakresie bezpiecznej realizacji zadań tych podmiotów w okresie epidemii COVID-19. W roku 2021 PCPR w Wyszowie zajmowało się przyjmowaniem i użyczaniem rodzinom zastępczym sprzętu komputerowego (laptopy z oprogramowaniem) i sprzętu multimedialnego (drukarki).

9. Współpraca z organizacjami pozarządowymi - zadania zlecone w obszarze pomocy i wsparcia

W powiecie wyszkowskim zlecono 22 organizacjom pozarządowym w trybie działalności pożytku publicznego 32 umowy na kwotę 220 790 zł. W trybie zamówień publicznych nie było zleceń dla organizacji pozarządowych. Usługi opiekuńcze, specjalistyczne usługi opiekuńcze nie były zlecane organizacjom pozarządowym.

Prowadzenie placówek pomocy społecznej zlecono 3 organizacjom pozarządowym na kwotę 6 315 237 zł:

- dwa domy pomocy społecznej prowadzone przez Zgromadzenie Sióstr Benedyktynek Samarytanek Krzyża Chrystusowego: Dom Pomocy Społecznej dla Dzieci „Fiszor” w Gaju dla dzieci i młodzieży niepełnosprawnych intelektualnie, Dom Pomocy Społecznej w Niegowie, dla osób dorosłych niepełnosprawnych intelektualnie oraz dzieci i młodzieży niepełnosprawnych intelektualnie - 5 351 800 zł,

- Powiatowy Środowiskowy Dom Samopomocy typu B dla osób upośledzonych umysłowo w Wyszkowie (PŚDS) prowadzony przez Polskie Stowarzyszenie na Rzecz Osób z Upośledzeniem Umysłowym Koło w Wyszkowie - 918 437 zł,
- Ośrodek Interwencji Kryzysowej prowadzony przez Stowarzyszenie MONAR – Ośrodek Leczenia Uzależnień w Wyszkowie - 45 000 zł.

10. Wnioski końcowe

Ocena zasobów pomocy społecznej dla powiatu wyszkowskiego za 2021 rok została przygotowana na podstawie danych zebranych przez Powiatowe Centrum Pomocy Rodzinie za pośrednictwem systemu Centralnej Aplikacji Statystycznej MRiPS. Dane z Oceny umożliwiają analizowanie i monitorowanie występowania problemów społecznych oraz planowanie działań aktywizujących jednostki samorządu terytorialnego w obszarze usług społecznych. Zawarte w niej informacje są materiałem poglądowym mającym ułatwić władzom powiatu podejmowanie decyzji związanych z planowaniem budżetu w zakresie polityki społecznej w kolejnym roku i stały się podstawą do sformułowania poniższych wniosków i rekomendacji:

1. Utworzenie mieszkań chronionych dla wychowanków pieczy zastępczej.
2. Dalsza realizacja programu celowego PFRON „Aktywny Samorząd” oraz „Programu Wyrównywania Różnic Między Regionami III”.
3. Dalsze angażowanie środków własnych powiatu na realizację zadań z zakresu rehabilitacji społecznej.
4. Kontynuacja zadania dotyczącego prowadzenia Ośrodka Interwencji Kryzysowej.

PRZEWODNICZĄCY
Rady Powiatu

Bogdan Mirosław Pągowski

Wyniki głosowania

Głosowano w sprawie: w sprawie przyjęcia zasobów pomocy społecznej za 2021 rok dla Powiatu Wyszowskiego.

ZA: 18, PRZECIW: 0, WSTRZYMUJĘ SIĘ: 0, BRAK GŁOSU: 0, NIEOBECNI: 1

Wyniki imienne:

ZA (18)

Ewa Bartosiewicz, Teresa Hanna Czajkowska, Paweł Deluga, Marzena Dyl, Bogusław Frąckiewicz, Justyna Garbarczyk, Wojciech Kozon, Tadeusz Mirosław Kuchta, Adam Mróz, Agnieszka Ołdak-Prokop, Bogdan Mirosław Pągowski, Sławomir Marek Pędzich, Renata Rębała, Waldemar Sobczak, Adam Przemysław Turek, Piotr Wykowski, Katarzyna Teresa Wysocka, Iwona Bogusława Wyszowska

NIEOBECNI (1)

Jerzy Żukowski

Głosowanie zakończono w dniu: 27 kwietnia 2022, o godz. 14:30