

Uchwała Nr LXXVI/424/2024  
Rady Powiatu w Wyszkanie  
z dnia 24 kwietnia 2024 r.

*w sprawie przyjęcia Oceny zasobów pomocy społecznej za rok 2023 dla Powiatu Wyszkiego*

Na podstawie art. 12 pkt 11 ustawy z dnia 5 czerwca 1998 r. o samorządzie powiatowym (Dz. U. z 2024 r. poz. 107) w związku z art. 16 a ustawy z dnia 12 marca 2004 r. o pomocy społecznej (Dz. U. z 2023 r. poz. 901 z późn. zm.) Rada Powiatu w Wyszkanie uchwała, co następuje:

§ 1.

Przyjmuje się przedstawioną przez Zarząd Powiatu Wyszkiego Ocenę zasobów pomocy społecznej za rok 2023 dla Powiatu Wyszkiego, przygotowaną w oparciu o analizę lokalnej sytuacji społecznej i demograficznej, stanowiącą załącznik do uchwały.

§ 2.

Wykonanie uchwały powierza się Zarządowi Powiatu Wyszkiego.

§ 3.

Uchwała wchodzi w życie z dniem podjęcia.

PRZEWODNICZĄCA  
Rady Powiatu  
  
Ewa Bartosiewicz



Załącznik  
do Uchwały LXXVI/424/2024  
Rady Powiatu w Wyszkowie  
z dnia 24 kwietnia 2024 r.

# **Ocena zasobów pomocy społecznej**

## **za rok 2023 dla Powiatu Wyszkowskiego**

Autorzy:  
Katarzyna Kacpura  
Teresa Hanna Czajkowska  
Jolanta Dyl-Maćkowska  
Marianna Mąka  
Anna Przybyłowska  
Magdalena Bloch  
Agnieszka Kacperska

	SPIS TREŚCI	STRONA
1	Wprowadzenie	3
2	Dane o sytuacji demograficznej i społecznej	3
3	Dane o korzystających z pomocy i wsparcia	8
3.1	Dane o korzystających z pomocy i wsparcia POWIAT - ZADANIA PCPR ORAZ MOPR	13
4	Inne rodzaje pomocy i świadczeń	20
5	Zasoby instytucjonalne pomocy i wsparcia	20
6	Kadra jednostki organizacyjnej pomocy społecznej	29
6.1	Zatrudnienie pomocnicze w jednostce organizacyjnej pomocy społecznej	29
6.2	Zespoły pracy socjalnej i integracji społecznej w jednostce pomocy społecznej	29
7	Środki finansowe na wydatki w pomocy społecznej i innych obszarach polityki społecznej w budżecie jednostki samorządu terytorialnego	29
8	Aktywność projektowo-konkursowa jednostki organizacyjnej pomocy społecznej	32
9	Współpraca z organizacjami pozarządowymi - zadania zlecone w obszarze pomocy i wsparcia	33
10	Wnioski końcowe	33



# 1. Wprowadzenie

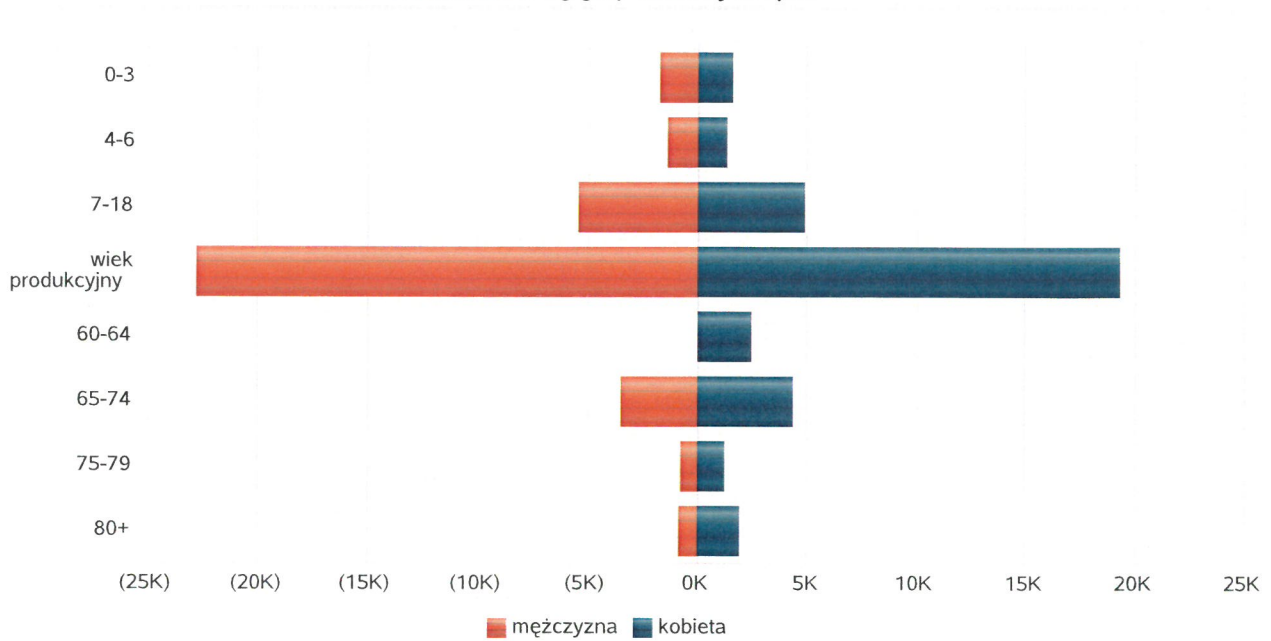
Zgodnie z art. 16a ustawy z 12 marca 2004 r. o pomocy społecznej gmina i powiat oraz samorząd województwa zobowiązani są do sporządzenia corocznie oceny zasobów pomocy społecznej w oparciu o analizę lokalnej sytuacji społeczno-demograficznej, która w szczególności winna obejmować: infrastrukturę, kadre, organizacje pozarządowe, nakłady finansowe ponoszone na zadania pomocy społecznej oraz informacje o osobach i rodzinach korzystających z pomocy społecznej. Niniejsza analiza opisuje ww. sytuację w powiecie wyszkowskim. Jest to powiat ziemski, leżący w województwie mazowieckim. Powiat wyszkowski graniczy z powiatami: węgrowskim, wołomińskim, legionowskim, pułuskim, makowskim, ostrołęckim, ostrowskim. Siedzibą powiatu jest Wyszków. Powierzchnia powiatu wyszkowskiego wynosi 876 km<sup>2</sup> co stanowi 2,46 % powierzchni województwa, 0,28 % powierzchni kraju. Gęstość zaludnienia w powiecie wyszkowskim wynosi 84 osoby na km<sup>2</sup>, w województwie 155 osób na km<sup>2</sup>, w kraju 121 osób na km<sup>2</sup>. Poniżej prezentujemy szczegółowe dane o: sytuacji demograficznej, rynku pracy, infrastrukturze społecznej, korzystających z pomocy i wsparcia, świadczeniach pomocy społecznej, zasobach instytucjonalnych pomocy i wsparcia, kadrze pomocy społecznej, środkach finansowych na wydatki w pomocy społecznej i innych obszarach polityki społecznej w budżecie jednostki samorządu terytorialnego, aktywności projektowo-konkursowej jednostki organizacyjnej pomocy społecznej, współpracy z organizacjami pozarządowymi w obszarze pomocy i wsparcia powiatu wyszkowskiego.

## 2. Dane o sytuacji demograficznej i społecznej

Według stanu na 30 czerwca 2023 r., liczba ludności powiatu wyszkowskiego wyniosła 73 562 osoby, z czego 50,44% stanowiły kobiety, a 49,56% mężczyźni. Liczba ludności stanowi 1,33% ludności województwa, 0,19% ludności kraju. Struktura ludności powiatu przedstawiała się następująco: osoby w wieku przedprodukcyjnym stanowiły 22,14%, osoby w wieku produkcyjnym 57,37%, a w wieku poprodukcyjnym 20,49%. W latach 2022-2023 liczba ludności spadła o 0,20%. Według stanu na 31 grudnia 2023 stopa bezrobocia w powiecie wyniosła 3,4%. Stopa bezrobocia dla województwa wynosi 4,1% dla kraju wynosi 5,1%. Liczba osób bezrobotnych zarejestrowanych w powiecie wyszkowskim wyniosła 955, w tym 50,57% stanowiły kobiety, 49,42% mężczyźni. Udział długotrwale bezrobotnych w stosunku do ogólnej liczby ludności wyniósł 0,37%. Poniżej prezentujemy w formie graficznej i tabelarycznej szczegółowe dane dotyczące demografii (liczbę ludności w podziale na płeć i grupy wiekowe), rynku pracy (liczbę osób bezrobotnych, liczbę bezrobotnych długotrwale, liczbę osób bezrobotnych z prawem do zasiłku, wskaźnik bezrobocia wśród beneficjentów pomocy społecznej) oraz w formie tabelarycznej informacje o infrastrukturze społecznej zawierające dane własne jednostki dotyczące liczby hospicjów oraz liczby ośrodków dla cudzoziemców na terenie powiatu wyszkowskiego.

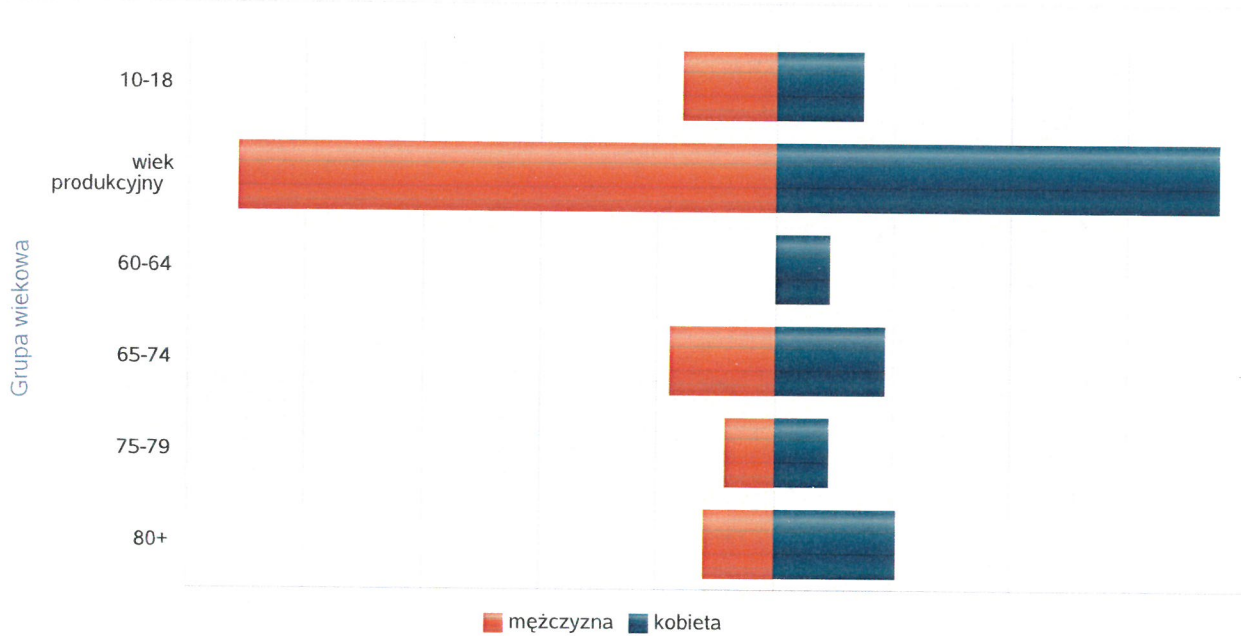
Liczba mieszkańców wg grup wiekowych i płci		
Grupa wiekowa	mężczyzna	kobieta
0-3	1 706	1 538
4-6	1 378	1 347
7-18	5 401	4 916
wiek produkcyjny	22 830	19 374
60-64		2 417
65-74	3 522	4 340
75-79	742	1 218
80+	878	1 955

Liczba mieszkańców wg grup wiekowych i płci



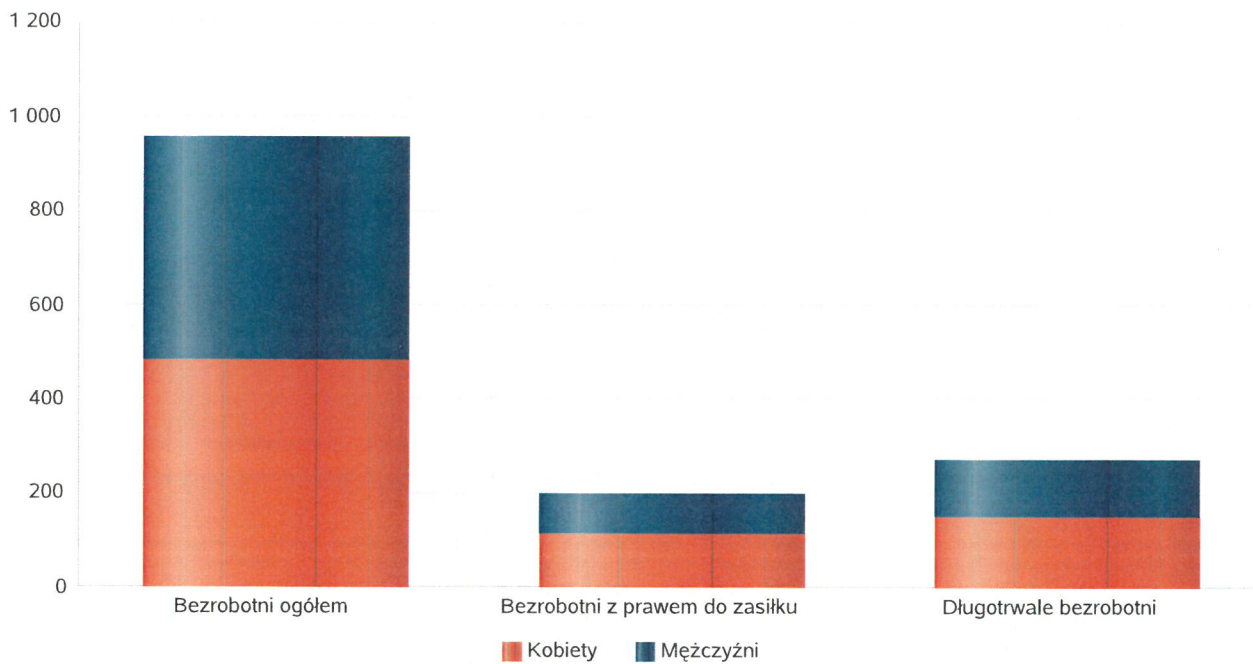
Liczba mieszkańców wg grup wiekowych i płci		
Grupa wiekowa	mężczyzna	kobieta
10-18	3 997	3 681
wiek produkcyjny	22 891	18 961
60-64		2 273
65-74	4 427	4 677
75-79	2 115	2 347
80+	3 027	5 166

Prognozowana liczba mieszkańców wg grup wiekowych i płci



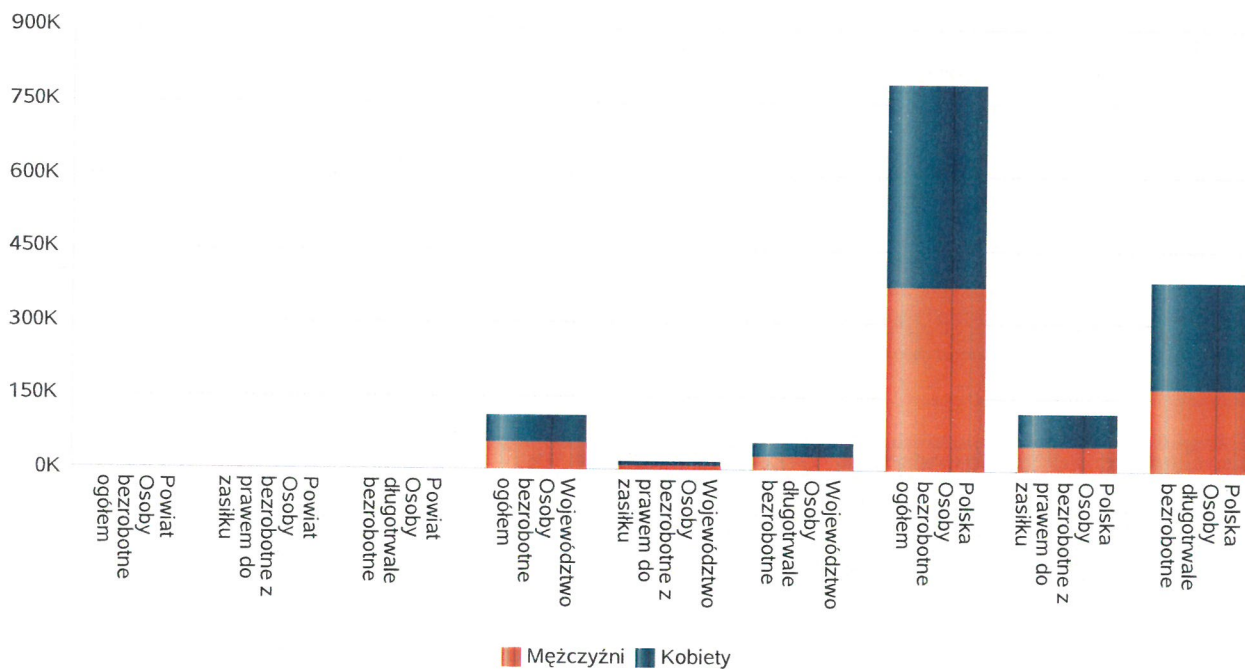
Liczba osób bezrobotnych, liczba długotrwale bezrobotnych oraz liczba osób bezrobotnych z prawem do zasiłku

Status	Ogółem	Mężczyźni	Kobiety
Bezrobotni ogółem	955	472	483
Bezrobotni z prawem do zasiłku	199	86	113
Długotrwale bezrobotni	271	119	152



Wykres prezentuje liczbę osób bezrobotnych, liczbę bezrobotnych długotrwale oraz liczbę osób bezrobotnych z prawem do zasiłku, ogółem i w podziale na płeć.

Status	Powiat		Województwo		Polska	
	Kobiety	Mężczyźni	Kobiety	Mężczyźni	Kobiety	Mężczyźni
Osoby bezrobotne ogółem	483	472	54 274	56 252	413 294	371 950
Osoby bezrobotne z prawem do zasiłku	113	86	8 861	7 914	66 197	53 024
Osoby długotrwale bezrobotne	152	119	29 353	27 838	214 781	169 653



## INFRASTRUKTURA SPOŁECZNA (stan na 31.XII)

WYSZCZEGÓLNIENIE		Rok 2022	Rok oceny 2023	Prognoza 2024*
<b>INFRASTRUKTURA SPOŁECZNA</b>				
Liczba mieszkań komunalnych w zasobie gminy	1	X	X	X
Liczba wniosków złożonych na mieszkanie komunalne z zasobów gminy	2	X	X	X
w tym z wiersza 1: Liczba mieszkań socjalnych (lokali)	3	X	X	X
Liczba oczekujących na mieszkanie socjalne	4	X	X	X
Liczba wyroków eksmisyjnych bez wskazania lokalu socjalnego	5	X	X	X
Liczba klubów i innych miejsc spotkań dla seniorów	6	X	X	X
Liczba hospicjów	7	0	0	0
Liczba ośrodków dla cudzoziemców	8	0	0	0

\* Wielkość prognozy nie dotyczy wartości przyrostu lub spadku. W przypadku braku możliwości oszacowania wielkości liczbowych dla prognozy należy wpisać liczby odpowiadające danym z kolumny "Rok oceny 2023". Niniejsza instrukcja dotyczy wypełniania wszystkich tabel OZPS.

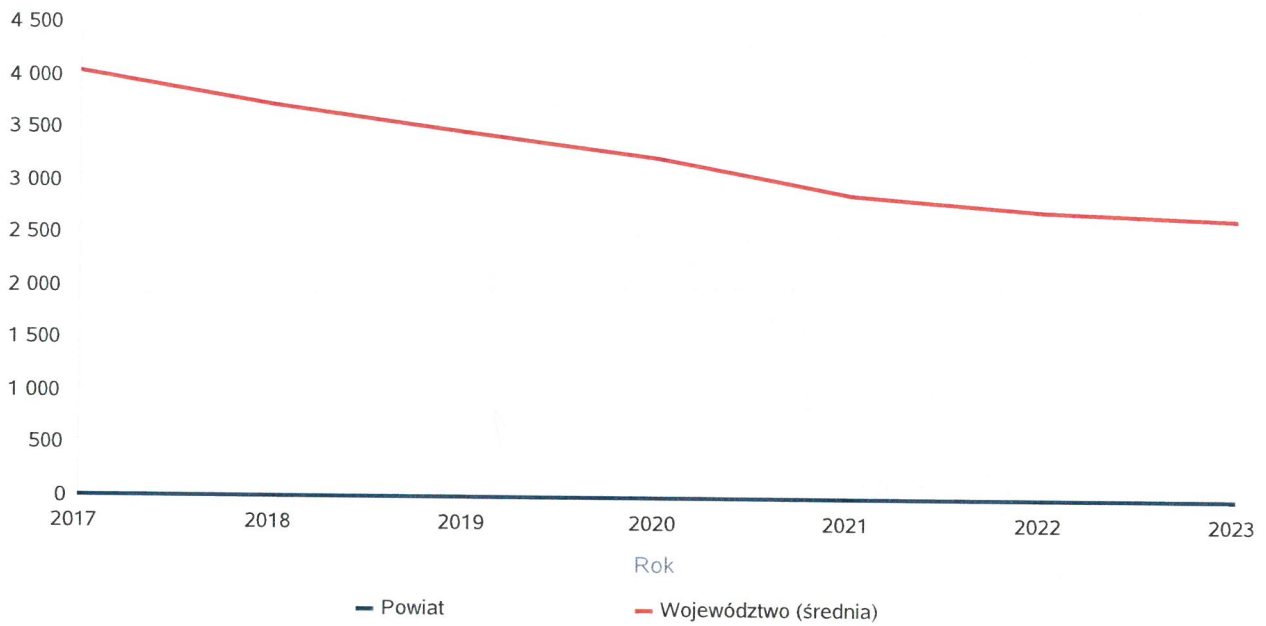
### 3. Dane o korzystających z pomocy i wsparcia

Pomoc i wsparcie w powiecie wyszkowskim z pomocy społecznej w 2023 roku uzyskało 1311 osób, co stanowiło 1,78% wszystkich mieszkańców powiatu. W roku oceny, w stosunku do 2022 roku, łączna liczba osób korzystających z pomocy i wsparcia zwiększyła się o 209 osób. Natomiast liczba rodzin, którym przyznano świadczenie z pomocy społecznej zwiększyła się w stosunku do roku poprzedniego o 1 rodzinę. W przypadku długotrwale korzystających z pomocy społecznej ich liczba osiągnęła poziom 2 osób i nie zmieniła się w stosunku do roku 2022. Poniżej prezentujemy w formie graficznej i tabelarycznej szczegółowe dane dotyczące: liczby rodzin i osób w rodzinach korzystających z pomocy społecznej w podziale na wiek i płeć, liczby długotrwale korzystających z pomocy społecznej, w podziale na płeć i grupy wiekowe.

Liczba osób korzystających ze świadczeń na podstawie wydanych decyzji

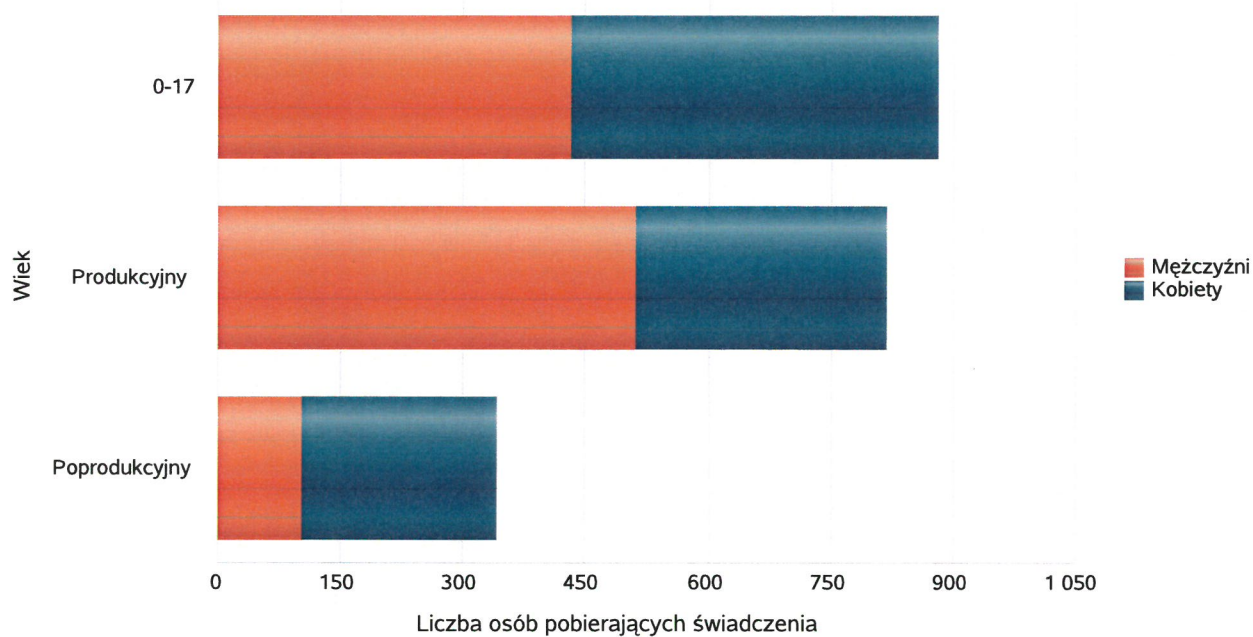
	Liczba świadczeniobiorców						
	2017	2018	2019	2020	2021	2022	2023
Powiat	4	4	3	3	2	2	3
Województwo (średnia)	4 036	3 732	3 477	3 245	2 889	2 747	2 672

Liczba świadczeniobiorców



Liczba osób korzystających z pomocy społecznej w podziale na wiek i płeć wg liczby wypłaconych świadczeń

Grupa	Ogółem	Kobiety	Mężczyźni
0-17	882	449	433
Produkcyjny	819	308	511
Poprodukcyjny	341	237	104

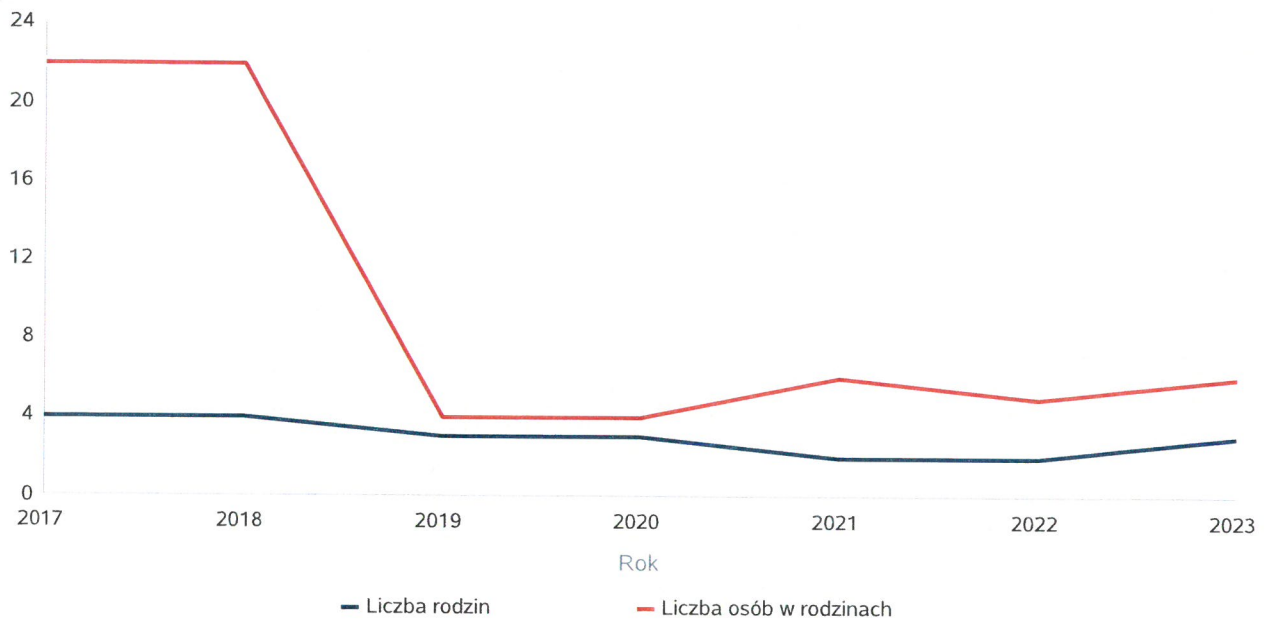




## Liczba rodzin i liczba osób w rodzinach korzystających z pomocy społecznej

Rok	Liczba rodzin	Liczba osób w rodzinach
2017	4	22
2018	4	22
2019	3	4
2020	3	4
2021	2	6
2022	2	5
2023	3	6

Korzystający z pomocy społecznej



**DANE O KORZYSTAJĄCYCH Z POMOCY i WSPARCIA  
w całym okresie sprawozdawczym**

WYSZCZEGÓLNIENIE		Rok 2022	Rok oceny 2023	Prognoza 2024
<b>OSOBY I RODZINY, KTÓRYM UDZIELONO POMOCY i WSPARCIA</b>				
Liczba osób	1	1 102	1 311	1 418
<b>OSOBY I RODZINY, KTÓRYM PRZYZNANO ŚWIADCZENIE</b>				
Liczba osób	2	2	3	3
W tym: osoby długotrwale korzystające	3	2	2	1
Wiek 0-17	4	0	0	0
Wiek produkcyjny *	5	2	3	3
Wiek poprodukcyjny **	6	0	0	0
Liczba rodzin	7	2	3	3
Liczba osób w rodzinach	8	5	6	5
<b>w tym: KOBIETY (z wierszy 2-6)</b>				
Ogółem	9	1	1	1
W tym: osoby długotrwale korzystające	10	1	1	0
Wiek 0-17	11	0	0	0
Wiek 18-59	12	1	1	1
Wiek 60 lat i więcej	13	0	0	0
<b>OSOBY I RODZINY, Z KTÓRYMI PRZEPROWADZONO WYWIAD ŚRODOWISKOWY</b>				
Liczba osób ogółem	14	2	3	3
Liczba rodzin	15	2	3	3
Liczba osób w rodzinach	16	5	6	6
<b>KONTRAKT SOCJALNY</b>				
Liczba zawartych kontraktów socjalnych - ogółem	17	0	0	0
Liczba osób objętych kontraktem socjalnym - ogółem	18	0	0	0

\* wiek produkcyjny: kobiety w wieku 18-59 lat, mężczyźni 18-64 lat

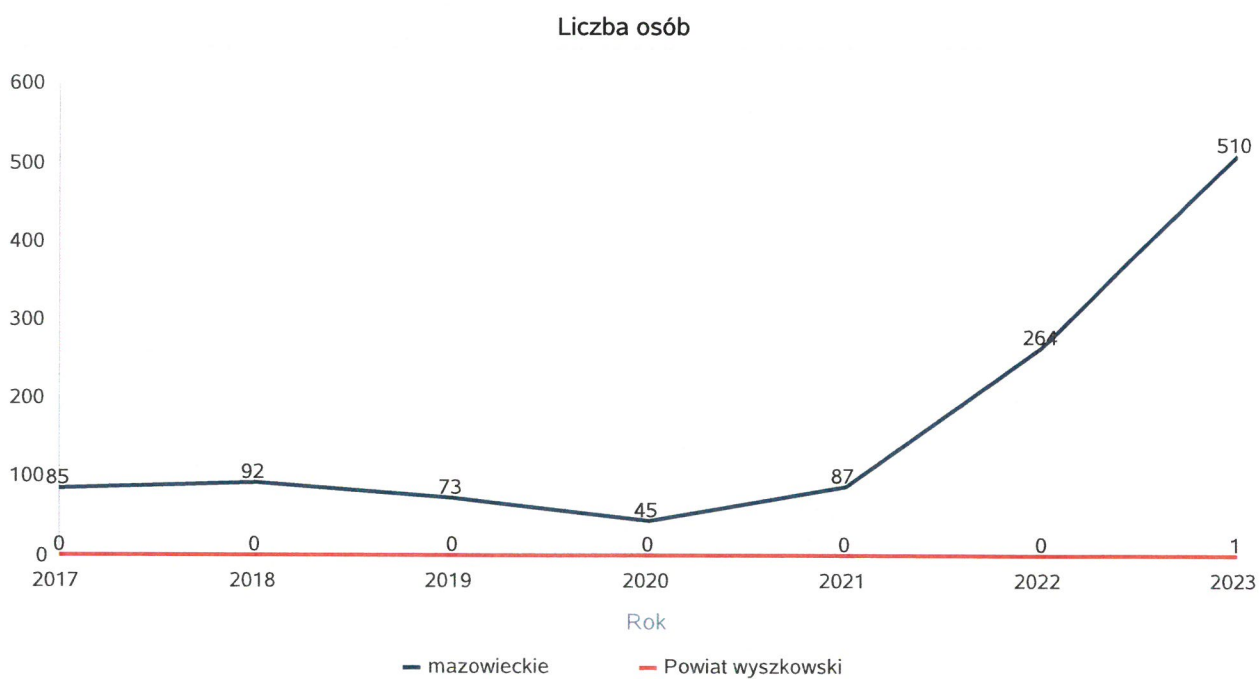
\*\* wiek poprodukcyjny: kobiety w wieku 60 i więcej, mężczyźni 65 i więcej

### **3.1. Dane o korzystających z pomocy i wsparcia POWIAT - ZADANIA PCPR ORAZ MOPR**

W 2023 roku w 86 rodzinach zastępczych umieszczonych było 124 dzieci. Na terenie powiatu 14 pełnoletnich wychowanków rodzinnej pieczy zastępczej oraz instytucjonalnej pieczy zastępczej zdecydowało o opuszczeniu rodziny i zostało objętych indywidualnym programem usamodzielnienia. Jednocześnie udzielano wsparcia 19 pełnoletnim wychowankom pieczy zastępczej, którzy opuścili pieczę zastępczą i realizują założenia indywidualnego programu usamodzielnienia. W powiecie funkcjonowało 5 koordynatorów pieczy zastępczej oraz nie zachodziła potrzeba organizowania opieki dla małoletnich w rodzinach pomocowych. Poniżej prezentujemy w formie graficznej i tabelarycznej szczegółowe dane dotyczące: liczby osób korzystających z indywidualnego programu integracji cudzoziemców, liczby rodzin i dzieci umieszczonych w rodzinach zastępczych, kwoty świadczeń ze względu na typ rodziny, w której umieszczono dziecko w pieczy zastępczej, kwoty świadczeń dodatku zadaniowego w różnych typach pieczy zastępczej, strukturę liczby osób usamodzielnionych w rozbiciu na pełnoletnie osoby opuszczające rodziny zastępcze, pełnoletnie osoby opuszczające placówki opiekuńczo-wychowawcze, pełnoletnie osoby opuszczające instytucje, o których mowa w art. 88 ust. 1 ustawy o pomocy społecznej, kwotę świadczeń na usamodzielnienia.

Liczba osób korzystających z indywidualnego programu integracji cudzoziemców w województwie

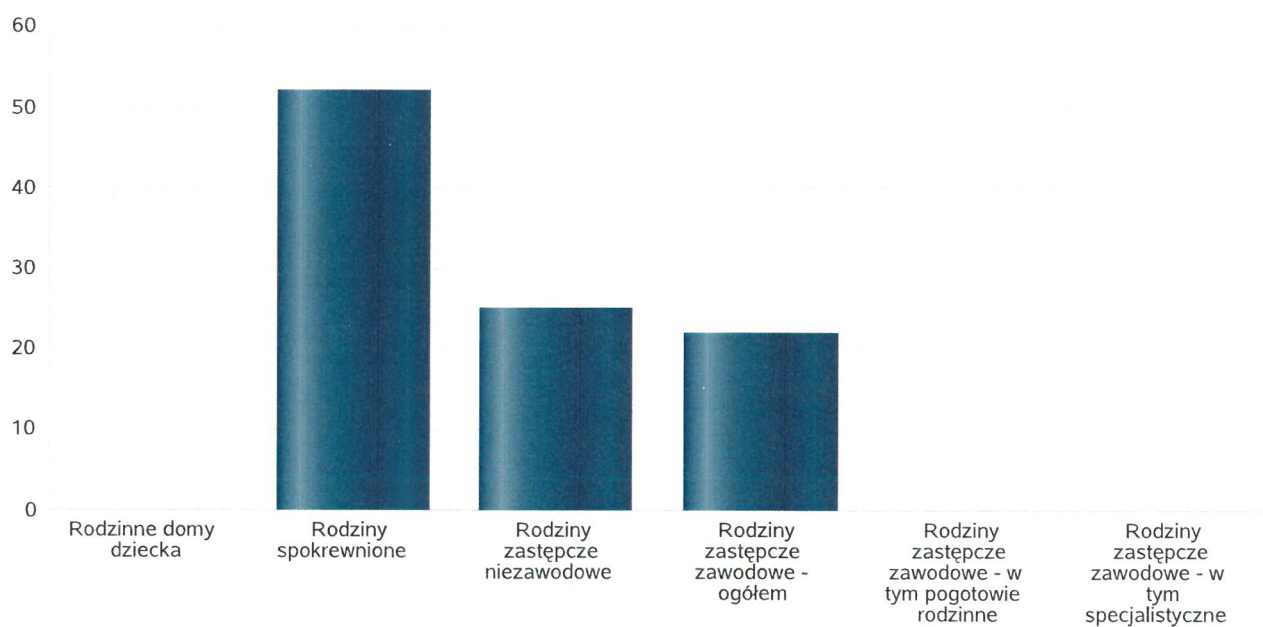
	Liczba osób						
	2017	2018	2019	2020	2021	2022	2023
mazowieckie	85	92	73	45	87	264	510
Powiat wyszkowski	0	0	0	0	0	0	1



Liczba dzieci umieszczonych w rodzinach, rodzinach spokrewnionych z dzieckiem, w rodzinach zastępczych niezawodowych, zastępczych zawodowych, w tym rodzinach zastępczych specjalistycznych, rodzinach zastępczych pełniących funkcję pogotowia rodzinnego

Forma pieczy:	Liczba dzieci
Rodzinne domy dziecka	0
Rodziny spokrewnione	52
Rodziny zastępcze niezawodowe	25
Rodziny zastępcze zawodowe - ogółem	22
Rodziny zastępcze zawodowe - w tym pogotowie rodzinne	0
Rodziny zastępcze zawodowe - w tym specjalistyczne	0

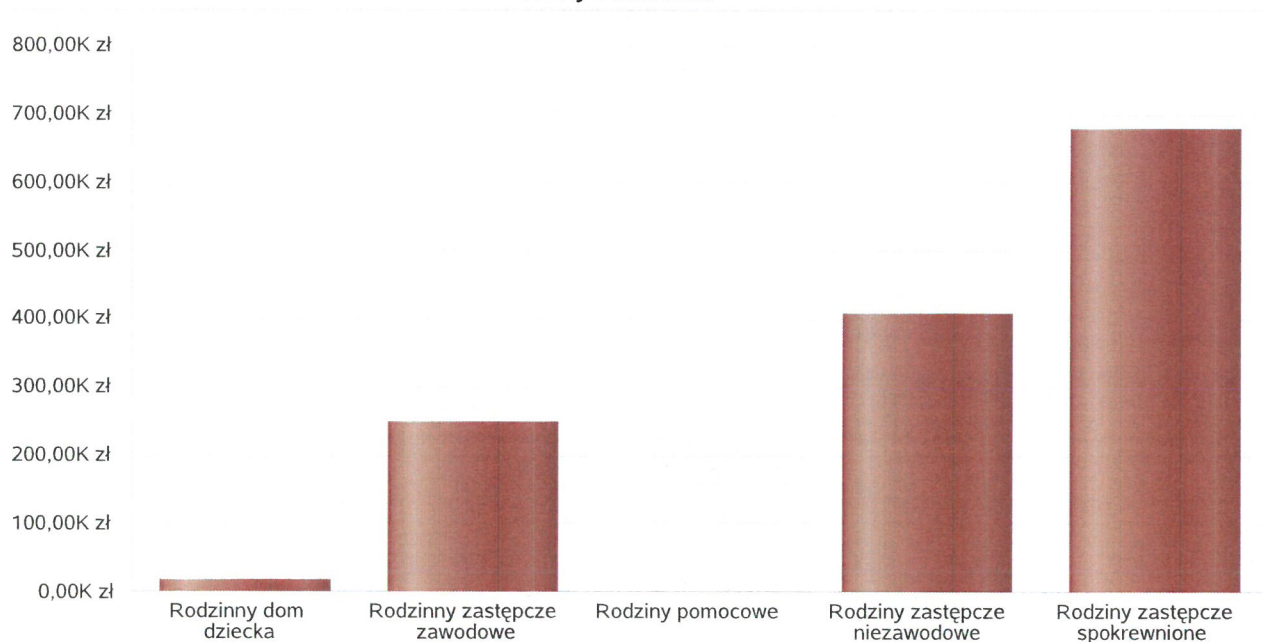
Liczba dzieci



Kwoty świadczeń ze względu na typ rodziny, w której umieszczono dziecko

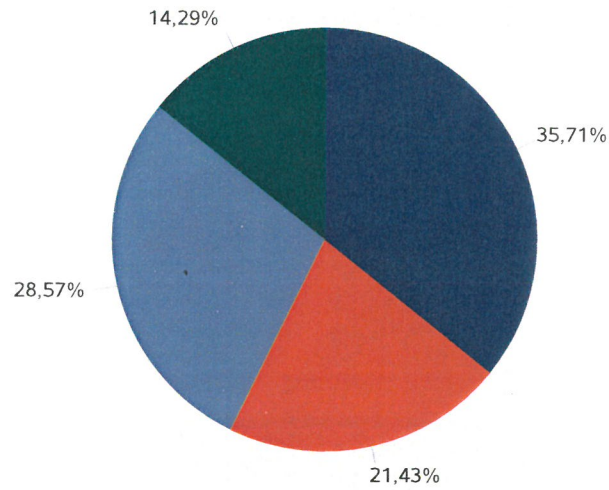
Rodzaj świadczenia	Rodzinny dom dziecka	Rodzinny zastępcze zawodowe	Rodziny pomocowe	Rodziny zastępcze niezawodowe	Rodziny zastępcze spokrewnione
Wydatki na świadczenia dla rodzin zastępczych lub osób prowadzących rodzinny dom dziecka	17 873,00 zł	248 239,00 zł	0,00 zł	408 084,00 zł	677 826,00 zł

Kwoty świadczeń



Liczba osób usamodzielnionych w rozbiciu na pełnoletnie osoby opuszczające rodziny zastępcze, pełnoletnie osoby opuszczające placówki opiekuńczo-wychowawcze

Grupa	Odływ z instytucjonalnej pieczy zastępczej	Odływ z rodzin zastępczych niezawodowych	Odływ z rodzin zastępczych spokrewnionych	Odływ z rodzin zastępczych zawodowych	Odływ z rodzinnych domów dziecka
Dzieci powyżej 18 roku życia	5	3	4	2	0



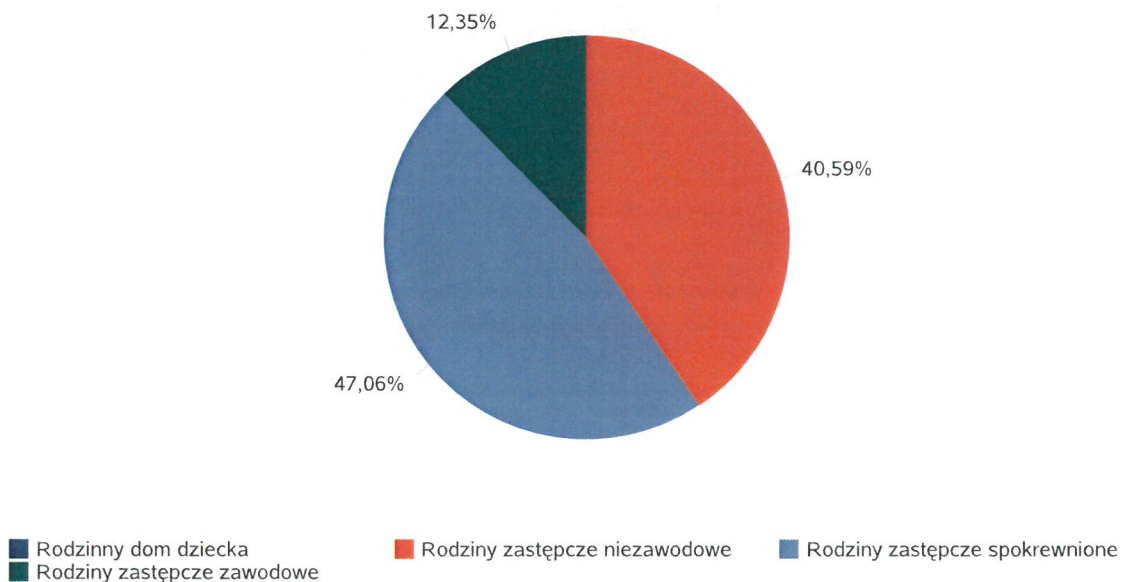
- Odływ z instytucjonalnej pieczy zastępczej
- Odływ z rodzin zastępczych niezawodowych
- Odływ z rodzinnych domów dziecka
- Odływ z rodzin zastępczych zawodowych
- Odływ z rodzin zastępczych spokrewnionych



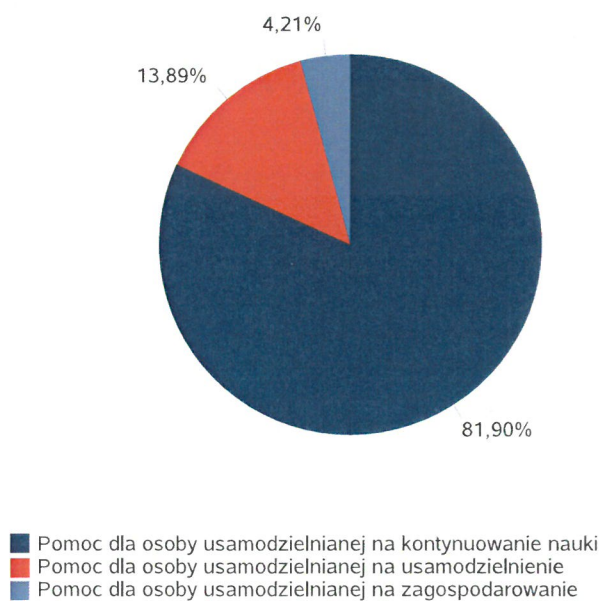
Kwota w złotych ogółem świadczeń na usamodzielnienia w rozbiciu na pełnoletnie osoby opuszczające rodziny zastępcze, pełnoletnie osoby opuszczające placówki opiekuńczo-wychowawcze

Rodzaj usamodzielnienia	Rodzinny dom dziecka	Rodziny zastępcze niezawodowe	Rodziny zastępcze spokrewnione	Rodziny zastępcze zawodowe
Pomoc dla osoby usamodzielnianej na kontynuowanie nauki	0,00 zł	75 635,00 zł	86 634,00 zł	16 165,00 zł
Pomoc dla osoby usamodzielnianej na usamodzielnienie	0,00 zł	8 972,00 zł	12 328,00 zł	8 968,00 zł
Pomoc dla osoby usamodzielnianej na zagospodarowanie	0,00 zł	3 821,00 zł	3 563,00 zł	1 782,00 zł

Procentowy udział wydatków wg rodzaju placówki



Procentowy udział wydatków wg rodzaju usamodzielnienia





**Dane o osobach korzystających z pomocy i wsparcia  
POWIAT - ZADANIA PCPR ORAZ MOPR  
wypełniają wyłącznie powiaty i miasta na prawach powiatu  
w całym okresie sprawozdawczym**

WYSZCZEGÓLNIENIE		Rok 2022	Rok oceny 2023	Prognoza 2024
<b>INDYWIDUALNE PROGRAMY POMOCY</b>				
<b>PROGRAM ODDZIAŁYWAŃ KOREKCYJNO-EDUKACYJNYCH DLA OSÓB STOSUJĄCYCH PRZEMOC W RODZINIE</b>				
Liczba osób korzystających z usług	1	0	0	0
<b>USAMODZIELNIENIE</b>				
<b>PEŁNOLETNIE OSOBY OPUSZCZAJĄCE INSTYTUCJE, O KTÓRYCH MOWA W ART. 88 UST.1 USTAWY O POMOCY SPOŁECZNEJ</b>				
Liczba osób	2	2	2	2
Kwota świadczeń w złotych	3	13 226	2 951	11 757
<b>W TYM: (od poz. 4 do poz. 9)</b>				
<b>POMOC PIENIĘŻNA NA USAMODZIELNIENIE</b>				
Liczba osób	4	0	0	1
Kwota świadczeń w złotych	5	0	0	1 837
<b>POMOC PIENIĘŻNA NA KONTYNUOWANIE NAUKI</b>				
Liczba osób	6	2	2	2
Kwota świadczeń w złotych	7	13 226	2 951	4 409
<b>POMOC NA ZAGOSPODAROWANIE W FORMIE RZECZOWEJ</b>				
Liczba osób	8	0	0	1
Kwota świadczeń w złotych	9	0	0	5 511
<b>REHABILITACJA ZAWODOWA I SPOŁECZNA OSÓB NIEPEŁNOSPRAWNYCH</b>				
Ogólna kwota dofinansowania (PFRON, środki własne powiatu)	10	2 067 867	2 589 305	3 290 862
<b>POMOC NA LIKWIDACJĘ BARIER ARCHITEKTONICZNYCH, TECHNICZNYCH I W KOMUNIKOWANIU SIĘ</b>				
Liczba osób, które uzyskały dofinansowanie	11	15	20	35
Wartość dofinansowania w złotych	12	209 871	179 727	380 000
<b>TURNUSY REHABILITACYJNE</b>				
Liczba osób, które uzyskały pomoc	13	74	78	90
Wartość dofinansowania w złotych	14	134 746	158 592	200 000
<b>ZAOPATRZENIE W PRZEDMIOTY ORTOPEDYCZNE, ŚRODKI POMOCNICZE I SPRZĘT REHABILITACYJNY</b>				
Liczba osób, które uzyskały pomoc	15	250	285	300
Wartość dofinansowania w złotych	16	511 556	769 581	867 662
<b>PROGRAM "AKTYWNY SAMORZĄD"</b>				
Liczba świadczeń	17	44	51	65
Wartość dofinansowania w złotych	18	283 482	393 081	650 000
Liczba osób z niepełnosprawnościami korzystających z form wsparcia pomocy społecznej ogółem	19	34	42	52
<b>DOFINANSOWANIE SPORTU, KULTURY, REKREACJI I TURYSTYKI</b>				
Liczba dofinansowanych imprez	20	0	0	0
Liczba niepełnosprawnych uczestników	21	0	0	0
Wartość dofinansowania ogółem w złotych	22	0	0	0
<b>DOFINANSOWANIE USŁUG TŁUMACZA JĘZYKA MIGOWEGO LUB TŁUMACZA - PRZEWODNIKA</b>				
Wartość dofinansowania w złotych	23	0	0	0

## 4. Inne rodzaje pomocy i świadczeń

Nie występowały.

## 5. Zasoby instytucjonalne pomocy i wsparcia

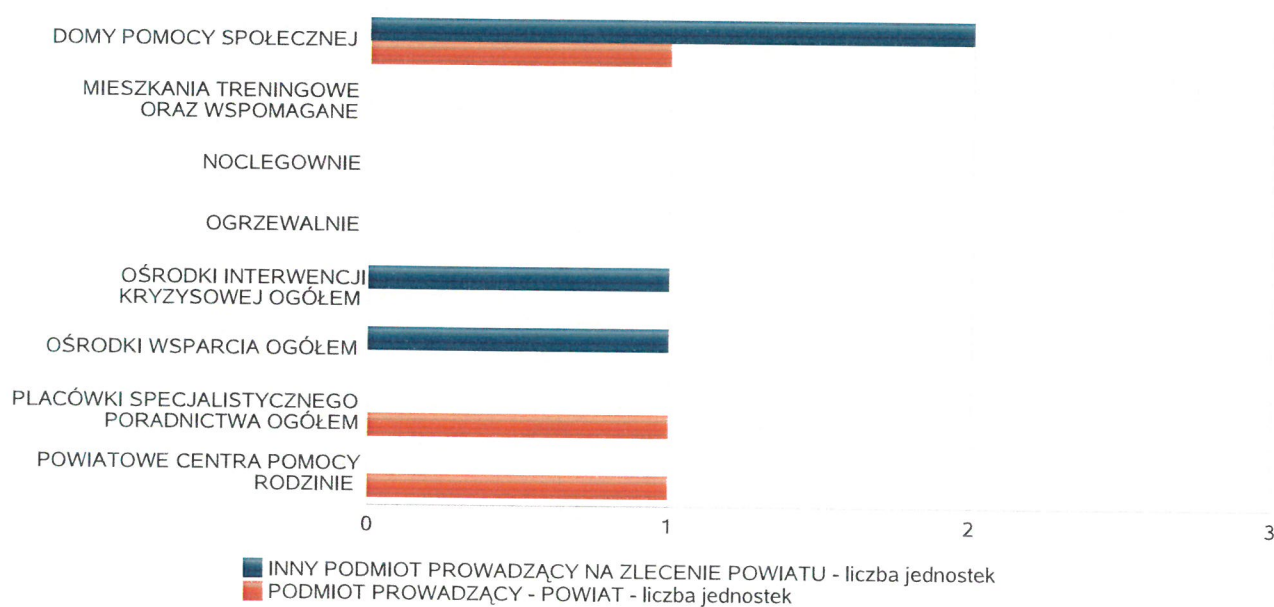
Pomoc społeczna to nie tylko wsparcie finansowe osób i rodzin potrzebujących pomocy, ale także pomoc instytucjonalna, świadczona przez placówki pomocy społecznej. W powiecie wyszkowskim prowadzą działalność następujące instytucje pomocy społecznej, finansowane z budżetu powiatu:

1. Powiatowy Środowiskowy Dom Samopomocy typu B dla osób z niepełnosprawnością intelektualną w Wyszkowie (PŚDS) prowadzony na zlecenie powiatu przez Polskie Stowarzyszenie na Rzecz Osób z Upośledzeniem Umysłowym Koło w Wyszkowie.
  2. Dom Pomocy Społecznej w Brańszczyku dla osób przewlekle somatycznie chorych oraz osób dorosłych niepełnosprawnych intelektualnie prowadzony przez powiat.
  3. Dwa domy pomocy społecznej prowadzone na zlecenie powiatu przez Zgromadzenie Sióstr Benedyktynek Samarytanek Krzyża Chrystusowego: Dom Pomocy Społecznej dla Dzieci „Fiszor” w Gaju dla dzieci i młodzieży niepełnosprawnych intelektualnie, Dom Pomocy Społecznej w Niegowie, dla osób dorosłych niepełnosprawnych intelektualnie oraz dzieci i młodzieży niepełnosprawnych intelektualnie.
  4. Ośrodek Interwencji Kryzysowej prowadzony na zlecenie powiatu przez Stowarzyszenie MONAR – Ośrodek Leczenia Uzależnień w Wyszkowie.
  5. Powiatowe Centrum Pomocy Rodzinie, które równocześnie jest też Placówką poradnictwa specjalistycznego.
  6. Dwie placówki opiekuńczo-wychowawcze, których organem prowadzącym jest Powiat Wyszkowski: Placówka Opiekuńczo-Wychowawczej Dom dla Dzieci nr 1 w Wyszkowie oraz Placówka Opiekuńczo-Wychowawczej Dom dla Dzieci nr 2 w Wyszkowie.
  7. Warsztaty Terapii Zajęciowej (WTZ) prowadzone na zlecenie powiatu przez Polskie Stowarzyszenie na Rzecz Osób z Upośledzeniem Umysłowym Koło w Wyszkowie.
- Poniżej prezentujemy w formie graficznej i tabelarycznej szczegółowe dane dotyczące: liczby placówek w podziale na typ i instytucje prowadzącą, liczby miejsc i liczby osób korzystających z placówek, wskaźnik nasycenia usługami w postaci domów pomocy społecznej, środowiskowych domów samopomocy, mieszkań chronionych.

Liczba jednostek organizacyjnych pomocy i integracji społecznej o zasięgu lokalnym i o zasięgu ponadgminnym w podziale na instytucję prowadzącą

Jednostka	INNY PODMIOT PROWADZĄCY NA ZLECENIE POWIATU - liczba jednostek	PODMIOT PROWADZĄCY - POWIAT - liczba jednostek
DOMY POMOCY SPOŁECZNEJ	2	1
MIESZKANIA TRENINGOWE ORAZ WSPOMAGANE	0	0
NOCLEGOWNIE	0	0
OGRZEWALNIE	0	0
OŚRODKI INTERWENCJI KRYZYSOWEJ OGÓŁEM	1	0
OŚRODKI WSPARCIA OGÓŁEM	1	0
PLACÓWKI SPECJALISTYCZNEGO PORADNICTWA OGÓŁEM	0	1
POWIATOWE CENTRA POMOCY RODZINIE	x	1

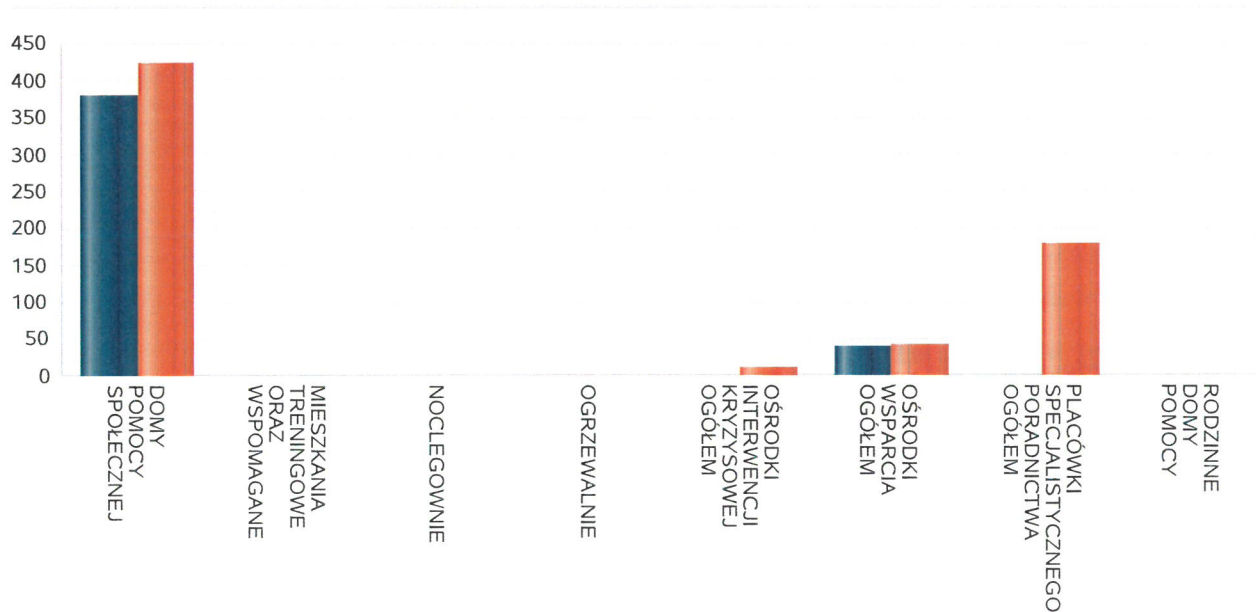
Liczba jednostek organizacyjnych pomocy i integracji społecznej



Liczba miejsc w jednostkach organizacyjnych pomocy i integracji społecznej o zasięgu lokalnym i o zasięgu ponadgminnym

Jednostka	liczba miejsc	liczba osób korzystających
DOMY POMOCY SPOŁECZNEJ	379	423
MIESZKANIA TRENINGOWE ORAZ WSPOMAGANE	0	0
NOCLEGOWNIE	0	0
OGRZEWALNIE	0	0
OŚRODKI INTERWENCJI KRYZYSOWEJ OGÓŁEM	x	12
OŚRODKI WSPARCIA OGÓŁEM	40	41
PLACÓWKI SPECJALISTYCZNEGO PORADNICTWA OGÓŁEM	x	178
RODZINNE DOMY POMOCY	0	0

Liczba miejsc w jednostkach organizacyjnych pomocy i integracji społecznej o zasięgu lokalnym i o zasięgu ponadgminnym

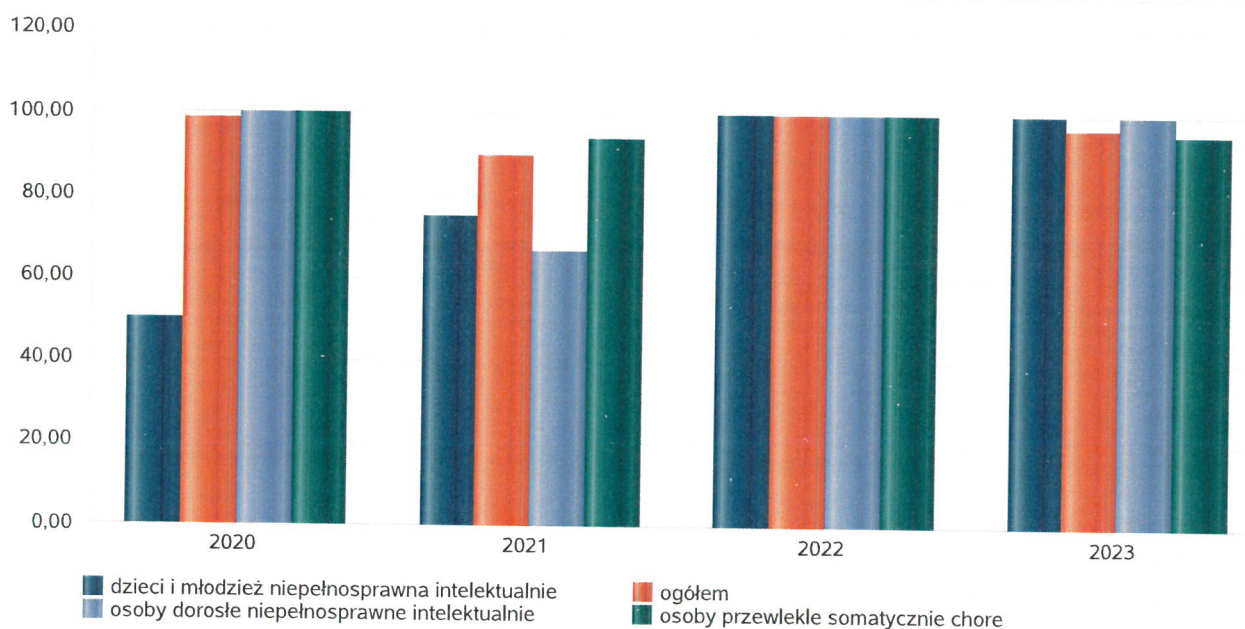


## Nasycenie usługami w DPS

Wskaźnik obliczany jako stosunek liczby osób umieszczonych w DPS pomnożony przez 100 do sumy liczby osób umieszczonych w DPS i liczby oczekujących

Grupa osób	Wskaźnik nasycenia usługami w DPS-ach wyrażony w %			
	2020	2021	2022	2023
ogółem	98,21	89,83	100,00	96,43
osoby przewlekle somatycznie chore	100,00	93,88	100,00	95,24
osoby dorosłe niepełnosprawne intelektualnie	100,00	66,67	100,00	100,00
dzieci i młodzież niepełnosprawna intelektualnie	50,00	75,00	100,00	100,00

Nasycenie usługami w DPS-ach

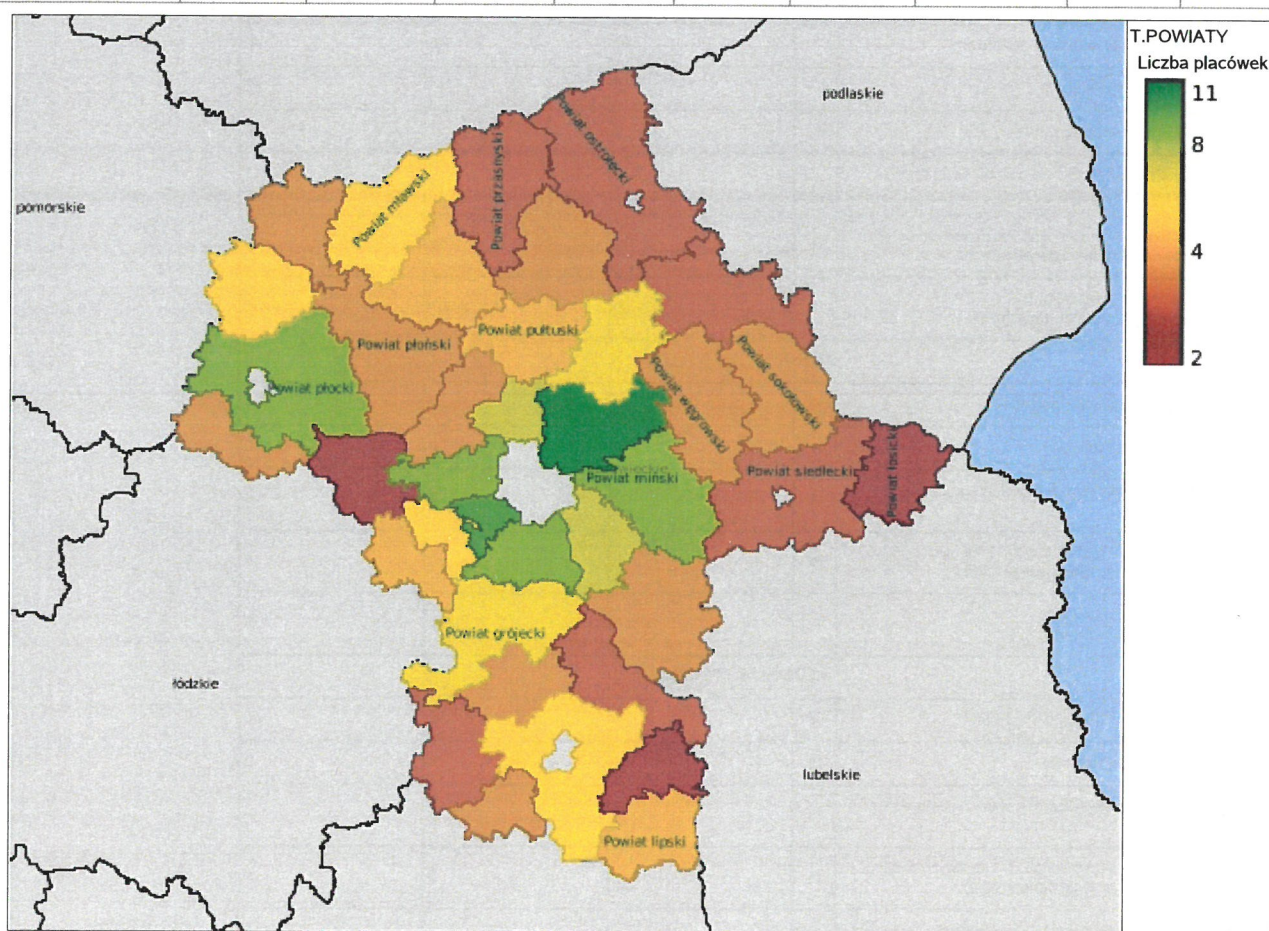




## Rozmieszczenie jednostek organizacyjnych pomocy i integracji społecznej o zasięgu ponadgminnym

Powiat	Ogółem	DOMY POMOCY SPOŁ.	MIESZK. TRENIN. ORAZ WSPOM.	NOCLE - GOWNIE	OGRZE - WALNIE	OŚR. INTER - WENCJI KRYZYS. OG.	OŚRODKI WSPARCIA OGÓŁEM	PLAC. SPEC. PORAD.	POWIAT. CENTRA POM. RODZ.
Powiat białobrzeski	4	1	0	0	0	0	1	1	1
Powiat ciechanowski	5	2	0	0	0	0	1	1	1
Powiat garwoliński	4	1	0	0	0	0	1	1	1
Powiat gostyniński	4	1	0	0	0	0	1	1	1
Powiat grodziski (mazowieckie)	6	2	1	0	0	0	1	1	1
Powiat grójcecki	7	4	0	0	0	0	1	1	1
Powiat kozienicki	3	1	0	0	0	0	0	1	1
Powiat legionowski	8	1	2	0	0	0	3	1	1
Powiat lipski	5	1	0	0	0	0	2	1	1
Powiat makowski	4	1	0	0	0	0	1	1	1
Powiat miński	9	3	0	0	0	1	3	1	1
Powiat mławski	6	1	0	0	0	1	2	1	1
Powiat nowodworski (mazowieckie)	4	1	0	0	0	0	1	1	1
Powiat ostrowski (mazowieckie)	3	0	1	0	0	0	0	1	1
Powiat ostrołęcki	3	0	0	0	0	0	1	1	1
Powiat otwocki	8	4	0	0	0	1	1	1	1
Powiat piaseczyński	9	4	1	0	0	1	1	1	1
Powiat pruszkowski	10	3	1	0	0	1	3	1	1
Powiat przasnyski	3	2	0	0	0	0	0	0	1
Powiat przysuski	3	0	0	0	0	0	1	1	1
Powiat pułtuski	5	3	0	0	0	0	1	0	1
Powiat płocki	9	6	0	0	0	0	1	1	1
Powiat płoński	4	1	0	0	0	0	2	0	1
Powiat radomski	6	3	0	0	0	0	1	1	1
Powiat siedlecki	3	1	0	0	0	0	0	1	1
Powiat sierpecki	6	1	1	0	0	1	1	1	1
Powiat sochaczewski	2	1	0	0	0	0	0	0	1
Powiat sokołowski	4	2	0	0	0	0	0	1	1
Powiat szydłowiecki	4	1	1	0	0	1	0	0	1
Powiat warszawski zachodni	9	2	2	0	0	0	3	1	1
Powiat	11	2	1	0	0	1	5	1	24

Powiat	Ogółem	DOMY POMOCY SPOŁ.	MIESZK. TRENIN. ORAZ WSPOM.	NOCLE - GOWNIE	OGRZE - WALNIE	OŚR. INTER - WENCJI KRYZYS. OG.	OŚRODKI WSPARCIA OGÓŁEM	PLAC. SPEC. PORAD.	POWIAT. CENTRA POM. RODZ.
wołomiński									
Powiat wyszkowski	7	3	0	0	0	1	1	1	1
Powiat węgrowski	4	0	0	0	0	1	1	1	1
Powiat zwoleński	2	1	0	0	0	0	0	0	1
Powiat łosicki	2	0	0	0	0	0	0	1	1
Powiat żuromiński	4	1	0	0	0	0	1	1	1
Powiat żyrardowski	5	3	0	0	0	0	1	0	1



## ZASOBY INSTYTUCJONALNE POMOCY I WSPARCIA

WYSZCZEGÓLNIENIE		Rok 2022	Rok oceny 2023	Prognoza 2024
<b>OŚRODKI WSPARCIA - OGÓŁEM</b>				
Liczba miejsc w placówkach ogółem	1	40	40	40
Liczba osób korzystających	2	43	41	42
Liczba osób oczekujących (wg stanu na 31 grudnia danego roku)	3	0	4	4
Liczba decyzji odmownych (wg stanu na 31 grudnia danego roku)	4	0	0	0
Kadra placówek - liczba osób zatrudnionych ogółem (wg stanu na 31 grudnia danego roku)	5	13	12	13
Roczny koszt prowadzenia i utrzymania placówek (w złotych)	6	1 033 859	1 179 307	1 143 451
<b>W TYM (z wierszy 1-6, dotyczy wierszy 7-27):</b>				
<b>ŚRODOWISKOWE DOMY SAMOPOMOCY</b>				
Liczba miejsc w placówkach ogółem	7	40	40	40
Liczba osób korzystających	8	43	41	42
Liczba osób umieszczonych	9	3	1	2
Liczba osób oczekujących (wg stanu na 31 grudnia danego roku)	10	0	4	4
Kadra placówek - liczba osób zatrudnionych ogółem (wg stanu na 31 grudnia danego roku)	11	13	12	13
Roczny koszt prowadzenia i utrzymania placówek (w złotych)	12	1 033 859	1 179 307	1 143 451
<b>DZIENNE DOMY POMOCY</b>				
Liczba miejsc w placówkach ogółem	13	0	0	0
Liczba osób korzystających	14	0	0	0
Liczba osób oczekujących (wg stanu na 31 grudnia danego roku)	15	0	0	0
Kadra placówek - liczba osób zatrudnionych ogółem (wg stanu na 31 grudnia danego roku)	16	0	0	0
Roczny koszt prowadzenia i utrzymania placówek (w złotych)	17	0	0	0
<b>KLUBY SAMOPOMOCY</b>				
Liczba miejsc w placówkach ogółem	18	0	0	0
Liczba osób korzystających	19	0	0	0
Liczba osób oczekujących (wg stanu na 31 grudnia danego roku)	20	0	0	0
Kadra placówek - liczba osób zatrudnionych ogółem (wg stanu na 31 grudnia danego roku)	21	0	0	0
Roczny koszt prowadzenia i utrzymania placówek (w złotych)	22	0	0	0
<b>SCHRONISKA DLA OSÓB BEZDOMNYCH i SCHRONISKA DLA OSÓB BEZDOMNYCH Z USŁUGAMI OPIEKUŃCZYMI</b>				
Liczba miejsc w placówkach ogółem	23	0	0	0
Liczba osób korzystających	24	0	0	0
Liczba osób skierowanych w wyniku eksmisji	25	0	0	0
Kadra placówek - liczba osób zatrudnionych ogółem (wg stanu na 31 grudnia danego roku)	26	0	0	0
Roczny koszt prowadzenia i utrzymania placówek (w złotych)	27	0	0	0
<b>OGRZEWAŁNIE</b>				



WYSZCZEGÓLNIENIE		Rok 2022	Rok oceny 2023	Prognoza 2024
Liczba miejsc w placówkach ogółem	28	0	0	0
Liczba osób korzystających	29	0	0	0
Kadra placówek - liczba osób zatrudnionych ogółem (wg stanu na 31 grudnia danego roku)	30	0	0	0
Roczny koszt prowadzenia i utrzymania placówek (w złotych)	31	0	0	0
<b>NOCLEGOWNIE</b>				
Liczba miejsc w placówkach ogółem	32	0	0	0
Liczba osób korzystających	33	0	0	0
Liczba osób skierowanych w wyniku eksmisji	34	0	0	0
Kadra placówek - liczba osób zatrudnionych ogółem (wg stanu na 31 grudnia danego roku)	35	0	0	0
Roczny koszt prowadzenia i utrzymania placówek (w złotych)	36	0	0	0

### ZASOBY INSTYTUCJONALNE POMOCY I WSPARCIA (c.d.)

WYSZCZEGÓLNIENIE		Rok 2022	Rok oceny 2023	Prognoza 2024
<b>DOMY POMOCY SPOŁECZNEJ</b>				
Liczba miejsc w placówkach ogółem	1	379	379	379
Liczba miejsc usługi wsparcia krótkoterminowego	2	X	0	0
Liczba osób korzystających	3	424	423	422
Liczba osób korzystających z usługi wsparcia krótkoterminowego	4	X	0	0
Liczba osób umieszczonych	5	47	54	47
Liczba osób oczekujących (wg stanu na 31 grudnia danego roku)	6	0	2	3
Liczba decyzji odmownych (wg stanu na 31 grudnia danego roku)	7	0	0	0
Kadra placówek - liczba osób zatrudnionych ogółem (wg stanu na 31 grudnia danego roku)	8	283	285	291
Roczny koszt prowadzenia i utrzymania placówek (w złotych)	9	22 298 376	26 248 219	28 781 175
<b>MIESZKANIA TRENINGOWE ORAZ WSPOMAGANE OGÓŁEM</b>				
Liczba miejsc w placówkach ogółem	10	0	0	0
Liczba osób korzystających	11	0	0	0
Liczba osób umieszczonych	12	0	0	0
Liczba osób oczekujących (wg stanu na 31 grudnia danego roku)	13	0	0	0
Kadra placówek - liczba osób zatrudnionych ogółem (wg stanu na 31 grudnia danego roku)	14	0	0	0
Roczny koszt prowadzenia i utrzymania placówek (w złotych)	15	0	0	0
<b>ÓŚRODKI INTERWENCJI KRYZYSOWEJ OGÓŁEM (powiatowe)</b>				
Liczba miejsc w placówkach ogółem	16	5	5	5
Liczba osób korzystających	17	21	12	16
<b>PLACÓWKI SPECJALISTYCZNEGO PORADNICTWA (powiatowe)</b>				
Liczba osób korzystających	18	213	178	185

WYSZCZEGÓLNIENIE		Rok 2022	Rok oceny 2023	Prognoza 2024
Kadra placówek - liczba osób zatrudnionych ogółem (wg stanu na 31 grudnia danego roku)	19	1	1	1
Roczny koszt prowadzenia i utrzymania placówek (w złotych)	20	0	0	0
<b>PLACÓWKI WSPARCIA DZIENNEGO</b>				
Liczba miejsc w placówkach ogółem	21	0	0	0
Liczba osób korzystających	22	0	0	0
Kadra placówek - liczba osób zatrudnionych ogółem (wg stanu na 31 grudnia danego roku)	23	0	0	0
Roczny koszt prowadzenia i utrzymania placówek (w złotych)	24	0	0	0
<b>PLACÓWKI OPIEKUNTCZO-WYCHOWAWCZE OGÓLEM</b>				
Liczba miejsc w placówkach ogółem	25	28	28	28
Liczba osób korzystających	26	27	29	29
Kadra placówek - liczba osób zatrudnionych ogółem (wg stanu na 31 grudnia danego roku)	27	22	18	18
Roczny koszt prowadzenia i utrzymania placówek (w złotych)	28	1 380 555	1 555 160	1 949 025
<b>W tym: PLACÓWKI TYPU RODZINNEGO</b>				
Liczba miejsc w placówkach ogółem	29	0	0	0
Liczba osób korzystających	30	0	0	0
Kadra placówek - liczba osób zatrudnionych ogółem (wg stanu na 31 grudnia danego roku)	31	0	0	0
Roczny koszt prowadzenia i utrzymania placówek (w złotych)	32	0	0	0
<b>CENTRUM INTEGRACJI SPOŁECZNEJ</b>				
Liczba uczestników zajęć	33	0	0	0
<b>KLUB INTEGRACJI SPOŁECZNEJ</b>				
Liczba uczestników zajęć	34	X	X	X
<b>WARSZTAT TERAPII ZAJĘCIOWEJ</b>				
Liczba uczestników zajęć	35	36	34	30
Kadra placówek - liczba osób zatrudnionych ogółem (wg stanu na 31 grudnia danego roku)	36	7	7	7
Roczny koszt prowadzenia i utrzymania placówek (w złotych)	37	874 579	995 752	1 127 475
<b>ZAKŁAD AKTYWNOŚCI ZAWODOWEJ</b>				
Liczba uczestników zajęć	38	0	0	0

## INNE INSTYTUCJE POMOCY I WSPARCIA

Rodzaj instytucji	Wyszczególnienie	Rok 2022	Rok oceny 2023	Prognoza 2024
Spółdzielnie socjalne dla których JST jest założycielem lub członkiem	Liczba spółdzielni socjalnych	1	1	1
	Liczba osób zatrudnionych w spółdzielniach socjalnych (ogółem wg stanu na 31 grudnia danego roku)	2	6	9
	W tym, z wiersza powyżej, liczba osób, o których mowa w art. 4 ust. 1 ustawy o spółdzielniach socjalnych, zatrudnionych w spółdzielniach socjalnych	3	6	9

Rodzaj instytucji	Wyszczególnienie	Rok 2022	Rok oceny 2023	Prognoza 2024
	(wg stanu na 31 grudnia danego roku)			
Liczba organizacji pozarządowych w obszarze włączenia społecznego działających na terenie JST	4	10	15	20

## 6. Kadra jednostki organizacyjnej pomocy społecznej

W roku oceny, kadra powiatowego centrum pomocy rodzinie liczyła 21 osób w tym: kadra kierownicza 6 osób, pracownicy socjalni 1 osoba, pozostali pracownicy 14 osób. Spośród zatrudnionych w powiatowym centrum pomocy rodzinie pracowników 17 posiada wykształcenie wyższe, 4 wykształcenie średnie. Nie ma pracowników socjalnych ze specjalizacją I i II stopnia w zawodzie pracownika socjalnego. Wśród pracowników 5 osób posiada specjalizację z organizacji pomocy społecznej.

### 6.1. Zatrudnienie pomocnicze w jednostce organizacyjnej pomocy społecznej

Zatrudnienie pomocnicze w jednostce organizacyjnej pomocy społecznej w roku oceny kształtowało się na następującym poziomie: nie było zatrudnionych wolontariuszy, w ramach zatrudnienia subsydiowanego (roboty publiczne, prace interwencyjne i inne) nie pracowała żadna osoba, staże odbywała 1 osoba.


### 6.2. Zespoły pracy socjalnej i integracji społecznej w jednostce pomocy społecznej

W 2023 roku w jednostce pomocy społecznej nie funkcjonowały Zespoły pracy socjalnej i integracji społecznej.

## 7. Środki finansowe na wydatki w pomocy społecznej i innych obszarach polityki społecznej w budżecie jednostki samorządu terytorialnego

W powiecie wyszkowskim środki finansowe wydatkowane na zadania z zakresu polityki społecznej wyniosły w 2023 roku 30 489 359 zł.. Poziom wydatków w stosunku do roku poprzedniego wzrósł o 3 715 646 zł. (co stanowi 13,88%). W dziale 855 – Rodzina wydatkowano 4 812 090 zł. co stanowi 15,78 % ogólnych wydatków w zakresie polityki społecznej. W dziale 852 - Pomoc społeczna wydatkowano 22 540 262 zł. co stanowi 73,93 % ogólnych wydatków w zakresie polityki społecznej. W dziale 851 - Ochrona zdrowia nie wydatkowano środków. W dziale 854 - Edukacja i opieka wychowawcza wydatkowano 5020 zł. co stanowi 0,02 % ogólnych wydatków w zakresie polityki społecznej. Najwięcej środków wydano na następujące pozycje budżetowe: Rozdział 85202 - Domy Pomocy społecznej - kwota 19 554 416 zł, Rozdział 85508 - Rodziny zastępcze - kwota 2 757 643 zł, Rozdział 85324 - Państwowy Fundusz Rehabilitacji Osób Niepełnosprawnych - kwota 2 532 735 zł..


### WYDATKI W OBSZARACH POLITYKI SPOŁECZNEJ W JEDNOSTKACH SAMORZĄDU TERYTORIALNEGO



- 852 - POMOC SPOŁECZNA
- 855 - RODZINA
- 853 - POZOSTAŁE ZADANIA W ZAKRESIE POLITYKI SPOŁECZNEJ
- 854 - EDUKACYJNA OPIEKA WYCHOWAWCZA
- 851 - OCHRONA ZDROWIA



WYDATKI W OBSZARACH POLITYKI SPOŁECZNEJ W OPS / PCPR



- 855 - RODZINA
- 852 - POMOC SPOŁECZNA
- 853 - POZOSTAŁE ZADANIA W ZAKRESIE POLITYKI SPOŁECZNEJ
- 851 - OCHRONA ZDROWIA
- 854 - EDUKACYJNA OPIEKA WYCHOWAWCZA

**ŚRODKI FINANSOWE NA WYDATKI W POMOCY SPOŁECZNEJ I INNYCH OBSZARACH POLITYKI SPOŁECZNEJ W BUDŻECIE JEDNOSTKI SAMORZĄDU TERYTORIALNEGO  
ZADANIA WŁASNE I ZADANIA ZLECONE - w złotych**

WYSZCZEGÓLNIENIE		Rok 2022	Rok oceny 2023	Prognoza 2024
<b>OGÓŁEM</b>				
OGÓŁEM ( działy)	1	26 773 713	30 489 359	31 674 218
W tym: w budżecie OPS/PCPR	2	4 243 274	4 687 643	5 727 069
<b>851 - OCHRONA ZDROWIA</b>				
85153 - Przeciwdziałanie narkomanii	3	0	0	0
w tym: w budżecie OPS / PCPR	4	0	0	0
85154 - Przeciwdziałanie alkoholizmowi	5	0	0	0
w tym: w budżecie OPS / PCPR	6	0	0	0
<b>852 - POMOC SPOŁECZNA</b>				
85202 - Domy pomocy społecznej	7	17 020 510	19 554 416	18 414 174
w tym: w budżecie OPS / PCPR	8	0	0	0
85203 - Ośrodki Wsparcia	9	1 019 919	1 161 206	1 133 051
w tym: w budżecie OPS / PCPR	10	0	0	5 600
85205 - Zadania w zakresie przeciwdziałania przemocy w rodzinie	11	0	0	0
w tym: w budżecie OPS / PCPR	12	0	0	0
85213 - Składki na ubezpieczenie zdrowotne opłacane za osoby pobierające niektóre świadczenia z pomocy społecznej oraz za osoby uczestniczące w zajęciach w centrum integracji społecznej	13	0	0	0
w tym: w budżecie OPS / PCPR	14	0	0	0

WYSZCZEGÓLNIENIE		Rok 2022	Rok oceny 2023	Prognoza 2024
85214 - Zasiłki okresowe, celowe i pomoc w naturze oraz składki na ubezpieczenia emerytalne i rentowe	15	0	0	0
w tym: w budżecie OPS	16	0	0	0
85215 - Dodatki mieszkaniowe	17	0	0	0
w tym: w budżecie OPS	18	0	0	0
85216 - Zasiłki stałe	19	0	0	0
w tym: w budżecie OPS	20	0	0	0
85218 - Powiatowe Centra Pomocy Rodzinie	21	1 610 211	1 763 840	2 317 253
w tym: w budżecie PCPR	22	1 544 711	1 763 840	2 180 003
85219 - Ośrodki Pomocy Społecznej	23	X	X	X
w tym: w budżecie OPS	24	X	X	X
85220 - Jednostki specjalistycznego poradnictwa, mieszkania chronione i ośrodki interwencji kryzysowej	25	50 000	55 000	65 000
w tym: w budżecie OPS / PCPR	26	0	0	0
85228 - Usługi opiekuńcze i specjalistyczne usługi opiekuńcze	27	0	0	0
w tym: w budżecie OPS / PCPR	28	0	0	0
85230 - Pomoc w zakresie dożywiania	29	0	0	0
w tym: w budżecie OPS	30	0	0	0
85231 - Pomoc dla cudzoziemców	31	0	5 800	16 704
w tym: w budżecie OPS / PCPR	32	0	5 800	16 704
W tym (z wiersza 31): Wydatki na pomoc dla cudzoziemców w celu integracji ze środowiskiem (cudzoziemcy, którzy uzyskali status uchodźcy lub ochronę uzupełniającą)	33	0	5 800	16 704
w tym: w budżecie OPS / PCPR	34	0	5 800	16 704
85232 - Centra Integracji Społecznej	35	0	0	0
w tym: w budżecie OPS / PCPR	36	0	0	0
85278 - Usuwanie skutków klęsk żywiołowych	37	0	0	0
w tym: w budżecie OPS / PCPR	38	0	0	0
85295 - Pozostała działalność	39	0	0	3 377
w tym: w budżecie OPS / PCPR	40	0	0	3 377
<b>853 - POZOSTAŁE ZADANIA W ZAKRESIE POLITYKI SPOŁECZNEJ</b>				
85311 - Rehabilitacja zawodowa i społeczna osób niepełnosprawnych	41	180 132	191 547	212 320
w tym: w budżecie OPS / PCPR	42	40 000	47 012	50 000
85321 - Zespoły orzekania o niepełnosprawności	43	333 545	364 475	480 386
w tym: w budżecie dyspozycji OPS / PCPR	44	0	0	0
85324 - Państwowy Fundusz Rehabilitacji Osób Niepełnosprawnych	45	1 946 535	2 532 735	3 129 042
w tym: w budżecie OPS / PCPR	46	0	0	0
85395 - Pozostała działalność w zakresie polityki społecznej	47	134 940	43 230	3 216
w tym: w budżecie OPS / PCPR	48	35 640	38 480	0
<b>854 - EDUKACYJNA OPIEKA WYCHOWAWCZA</b>				
85415 - Pomoc materialna dla uczniów o charakterze socjalnym	49	0	0	0
w tym: w budżecie OPS / PCPR	50	0	0	0

WYSZCZEGÓLNIENIE		Rok 2022	Rok oceny 2023	Prognoza 2024
85416 - Pomoc materialna dla uczniów o charakterze motywacyjnym	51	1 520	5 020	15 020
w tym: w budżecie OPS / PCPR	52	0	0	0
<b>855 - RODZINA</b>				
85501 - Świadczenie wychowawcze	53	0	0	0
w tym: w budżecie OPS / PCPR	54	0	0	0
85502 - Świadczenia rodzinne, świadczenie z funduszu alimentacyjnego oraz składki na ubezpieczenia emerytalne i rentowe z ubezpieczenia społecznego	55	0	0	0
w tym: w budżecie OPS / PCPR	56	0	0	0
85504 - Wspieranie rodziny	57	0	0	0
w tym: w budżecie OPS / PCPR	58	0	0	0
85516 - Tworzenie i funkcjonowanie żłobków	59	0	0	0
w tym: w budżecie OPS / PCPR	60	0	0	0
85516 - Tworzenie i funkcjonowanie klubów dziecięcych	61	0	0	0
w tym: w budżecie OPS / PCPR	62	0	0	0
85516 - Dzienni opiekunowie	63	0	0	0
w tym: w budżecie OPS / PCPR	64	0	0	0
85508 - Rodziny zastępcze	65	2 491 726	2 757 643	3 365 785
w tym: w budżecie OPS / PCPR	66	2 474 512	2 757 643	3 365 785
85510 - Działalność placówek opiekuńczo-wychowawczych	67	1 984 675	2 054 447	2 518 890
w tym: w budżecie OPS / PCPR	68	148 411	74 868	105 600
85513 - Składki na ubezpieczenie zdrowotne opłacane za osoby pobierające niektóre świadczenia rodzinne, zgodnie z przepisami ustawy o świadczeniach rodzinnych oraz za osoby pobierające zasiłki dla opiekunów, zgodnie z przepisami ustawy z dnia 4 kwietnia 2014 r. o ustaleniu i wypłacie zasiłków dla opiekunów	69	0	0	0
w tym: w budżecie OPS / PCPR	70	0	0	0
85514 - Składki na ubezpieczenie zdrowotne opłacane za osoby przebywające na urlopach wychowawczych, za osoby zatrudnione jako nianie oraz za osoby sprawujące osobistą opiekę nad dzieckiem	71	0	0	0
w tym: w budżecie OPS / PCPR	72	0	0	0
85578 Usuwanie skutków klęsk żywiołowych	73	0	0	0
w tym: w budżecie OPS / PCPR	74	0	0	0

## 8. Aktywność projektowo-konkursowa jednostki organizacyjnej pomocy społecznej

Aktywność projektowo-konkursowa jednostki organizacyjnej pomocy społecznej polega na realizacji projektów finansowanych z Europejskiego Funduszu Społecznego, udziału w konkursach ogłaszanych przez Ministerstwo Rodziny i Polityki Społecznej oraz na realizacji programów osłonowych. W roku oceny powiat nie uczestniczył w projektach z EFS. Powiat realizował Rządowy Program Wspierania Powiatu w Organizacji i Tworzeniu Rodzinnych Form Pieczy Zastępczej w 2023 r. na łączną kwotę 19 000,00 zł., którym objęto 2 rodziny zastępcze zawodowe.

Powiat od 2020 r. realizuje przy pomocy PCPR projekt pn. „Wsparcie dzieci umieszczonych w pieczy zastępczej w okresie epidemii COVID-19” w ramach Programu Operacyjnego Wiedza Edukacja Rozwój na lata 2014-2020. Działanie 2.8 Rozwój usług społecznych świadczonych w środowisku lokalnym, PI 9iv: Ułatwienie dostępu do przystępnych cenowo, trwałych oraz wysokiej jakości usług, w tym opieki zdrowotnej i usług socjalnych świadczonych w interesie ogólnym, współfinansowane z Europejskiego Funduszu Społecznego. Celem głównym Projektu jest zapobieganie i ograniczenie negatywnych skutków wystąpienia epidemii COVID-19 w obszarze pieczy zastępczej, ułatwienie dostępu do przystępnych cenowo, trwałych oraz wysokiej jakości usług, w tym opieki zdrowotnej i usług socjalnych świadczonych w interesie ogólnym. Celem szczegółowym Projektu jest wsparcie dzieci, rodzin zastępczych oraz placówek opiekuńczo-wychowawczych w sytuacji zagrożenia epidemią COVID-19.

Realizacja celu nastąpiła poprzez wzmocnienie rodzin zastępczych, rodzinnych domów dziecka, placówek opiekuńczo-wychowawczych w zakresie bezpiecznej realizacji zadań tych podmiotów w okresie epidemii COVID-19. W roku 2023 PCPR w Wyszokowie zajmowało się przyjmowaniem i użyczaniem rodzinom zastępczym sprzętu komputerowego (laptopy z oprogramowaniem) i sprzętu multimedialnego (drukarki).

## 9. Współpraca z organizacjami pozarządowymi - zadania zlecone w obszarze pomocy i wsparcia

W powiecie wyszkowskim zlecono 29 organizacjom pozarządowym w trybie działalności pożytku publicznego 37 umów/zleceń na kwotę 280.000,00 zł. W trybie zamówień publicznych nie zlecono organizacjom pozarządowym i nie przekazano dotacji. Nie zlecono usług opiekuńczych organizacjom pozarządowym, a także specjalistycznych usług opiekuńczych.

Prowadzenie placówek pomocy społecznej zlecono 3 organizacjom pozarządowym na kwotę 7 941 050,40zł:

- dwa domy pomocy społecznej prowadzone przez Zgromadzenie Sióstr Benedyktynek Samarytanek Krzyża Chrystusowego: Dom Pomocy Społecznej dla Dzieci „Fiszor” w Gaju dla dzieci i młodzieży niepełnosprawnych intelektualnie (2 486 936,00 zł), Dom Pomocy Społecznej w Niegowie, dla osób dorosłych niepełnosprawnych intelektualnie oraz dzieci i młodzieży niepełnosprawnych intelektualnie (4 237 908,00 zł),

- Powiatowy Środowiskowy Dom Samopomocy typu B dla osób upośledzonych umysłowo w Wyszkowie (PŚDS) prowadzony przez Polskie Stowarzyszenie na Rzecz Osób z Upośledzeniem Umysłowym Koło w Wyszkowie – 1 161 206,40 zł,

- Ośrodek Interwencji Kryzysowej prowadzony przez Stowarzyszenie MONAR – Ośrodek Leczenia Uzależnień w Wyszkowie - 55 000 zł.

## 10. Wnioski końcowe

Ocena zasobów pomocy społecznej dla Powiatu Wyszkowskiego za 2023 rok została przygotowana na podstawie danych zebranych przez Powiatowe Centrum Pomocy Rodzinie za pośrednictwem systemu Centralnej Aplikacji Statystycznej MRIPS. Dane z Oceny umożliwiają analizowanie i monitorowanie występowania problemów społecznych oraz planowanie działań aktywizujących jednostki samorządu terytorialnego w obszarze usług społecznych. Zawarte w niej informacje są materiałem poglądowym mającym ułatwić władzom powiatu podejmowanie decyzji związanych z planowaniem budżetu w zakresie polityki społecznej w kolejnym roku i stały się podstawą do sformułowania poniższych wniosków i rekomendacji:

1. Utworzenie mieszkań treningowych i wspomaganych dla usamodzielnianych wychowanków pieczy zastępczej.
2. Dalsza realizacja programu celowego PFRON „Aktywny Samorząd” oraz „Programu Wyrównywania Różnic Między Regionami III”.
3. Dalsze angażowanie środków własnych powiatu na realizację zadań z zakresu rehabilitacji społecznej.
4. Kontynuacja zadania dotyczącego prowadzenia Ośrodka Interwencji Kryzysowej.

PRZEWODNICZĄCA  
Rady Powiatu  
  
Ewa Bartosiewicz





## Wyniki głosowania

### Głosowano w sprawie: Podjęcie uchwały w sprawie przyjęcia oceny zasobów pomocy społecznej za 2023 rok dla Powiatu Wyszковского.

ZA: 16, PRZECIW: 0, WSTRZYMUJĘ SIĘ: 0, BRAK GŁOSU: 0, NIEOBECNI: 3

#### Wyniki imienne:

##### ZA (16)

Ewa Bartosiewicz, Teresa Hanna Czajkowska, Paweł Deluga, Bogusław Frąckiewicz, Justyna Garbarczyk, Wojciech Kozon, Tadeusz Mirosław Kuchta, Adam Mróz, Agnieszka Ołdak-Prokop, Bogdan Mirosław Pągowski, Sławomir Marek Pędzich, Renata Rębała, Waldemar Sobczak, Adam Przemysław Turek, Katarzyna Teresa Wysocka, Jerzy Żukowski

##### NIEOBECNI (3)

Marzena Dyl, Piotr Wykowski, Iwona Bogusława Wyszowska

Głosowanie zakończono w dniu: 24 kwietnia 2024, o godz. 14:00

